

COMENTARIO ECONÓMICO DEL DÍA

Junio 7 de 2023

Página
1

Abril da señales de que la desaceleración económica podría sentirse en el empleo

El pasado 31 de mayo, el DANE presentó las cifras de empleo para abril de 2023. En línea con las proyecciones de ANIF, la tasa de desempleo del total nacional se ubicó en 10.7%, que es 0.5pp menor al 11.2% visto un año atrás. No obstante, al observar las cifras desestacionalizadas, se ve una tasa de desempleo de 10.6% que es 0.7pp superior a la reportada en marzo.

El crecimiento en la tasa de desempleo desestacionalizada, que se combina con una caída en la tasa de ocupación desestacionalizada, podría dar señales de que la desaceleración económica empezaría a repercutir en la creación de empleo.

En este *Comentario Económico del Día*, discutimos los principales resultados del mes de abril de 2023; en la siguiente sección analizamos la tasa de desempleo desestacionalizada y finalmente comentamos nuestras perspectivas para mayo de 2023 y un panorama de cara a los meses siguientes.

Principales resultados de abril

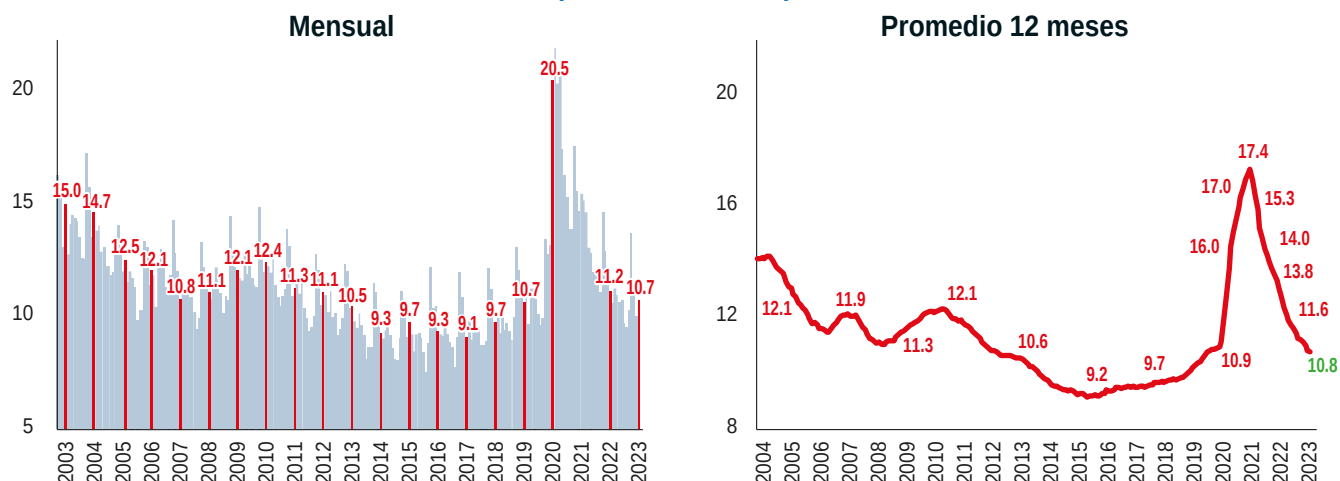
En el mes de abril de 2023 la tasa de desempleo nacional fue de 10.7%, 0.5pp más baja que la de abril de 2022 (11.2%). Con esa cifra, el promedio

de la tasa de desempleo de los últimos 12 meses se ubica en 10.8% (Ver Gráfico 1). Por su parte, las 13 ciudades principales reportaron una tasa de desempleo de 11.1%, igual a la del mismo mes de un año atrás.

El promedio de la tasa de desempleo mensual de los últimos 5 años previos a la pandemia (2014-2019) muestra que el aumento en la tasa de desempleo entre marzo y abril es atípico (Ver Gráfico 2). Además, ese comportamiento empieza a aproximar las cifras de este año a las observadas en 2022. De continuar este patrón se podría estar hablando de impactos de la desaceleración económica sobre el mercado laboral y un deterioro del empleo de cara al segundo semestre del año.

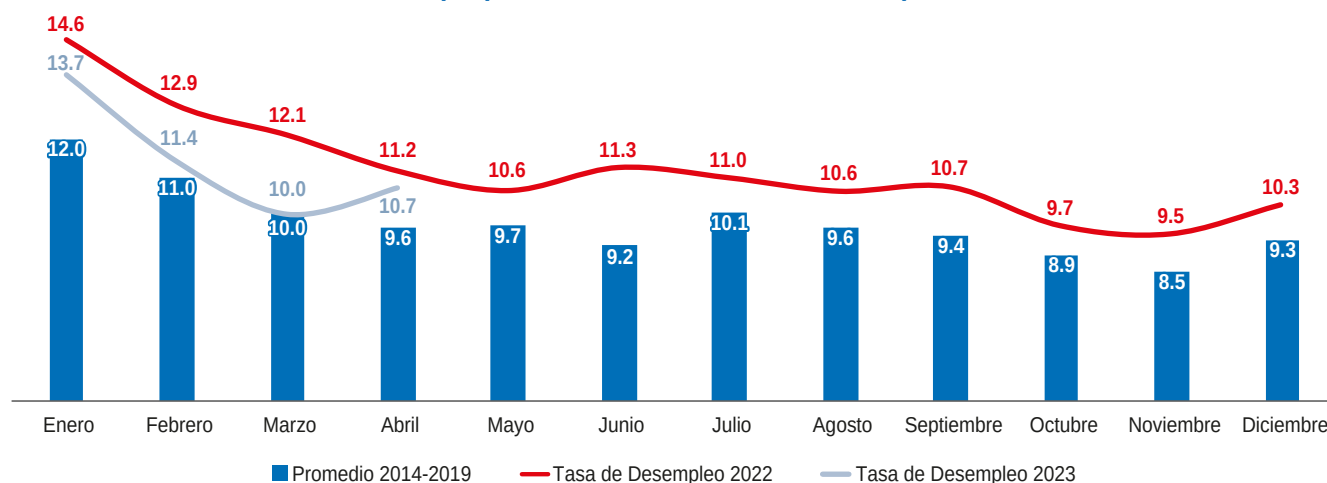
Ahora, para entender la dinámica del mercado laboral, es relevante mencionar que se observó un crecimiento de la población de ocupados en 785 mil personas entre abril de 2022 y abril de 2023. Con lo anterior, la población total de ocupados llegó a 22.7 millones de personas (ver Gráfico 3). De esos nuevos puestos de trabajo, 208 mil se generaron en las 13 principales ciudades. Así mismo, el número de mujeres ocupadas entre abril de 2022 y abril de 2023 incrementó en 332 mil personas y el de hombres en 453 mil. En total hay 13.4 millones de hombres ocupados en contraste con 9.4 millones de mujeres.

**Gráfico 1. Tasa de Desempleo - Total Nacional
(%, a abril de 2023)**



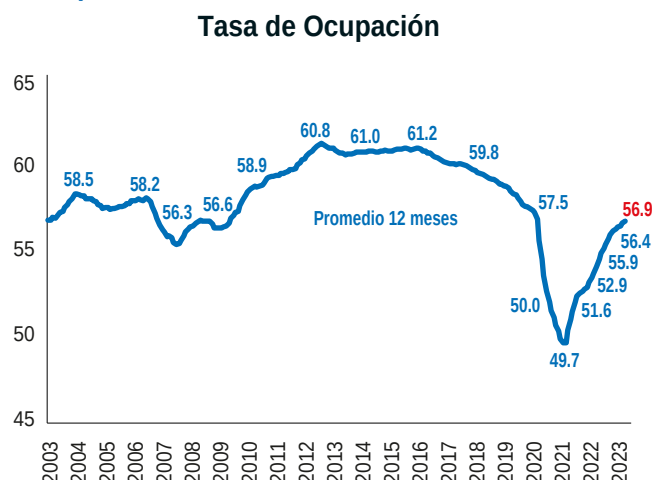
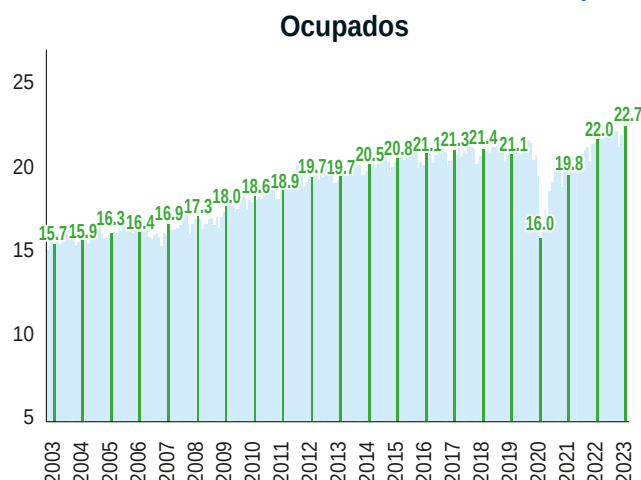
Fuente: cálculos ANIF con base en DANE.

**Gráfico 2. Tasa de desempleo mensual
(%, promedio 2014 - 2019; 2022; 2023)**



Fuente: cálculos ANIF con base en DANE.

**Gráfico 3. Ocupación - Total Nacional
(a abril de 2023)**



Fuente: cálculos ANIF con base en DANE.

Sin embargo, el mercado laboral colombiano muestra señales negativas en términos de formalización de sus ocupados. Al analizar la variación anual según la posición ocupacional de los nuevos puestos de trabajo, se nota un crecimiento en 227 mil personas que ingresaron al empleo particular (más cercanos a las dinámicas formales), mientras que los trabajadores por cuenta propia (más próximos a la informalidad) crecieron en 405 mil.

Por su parte, el alojamiento y servicios de comida (+196 mil), las actividades agropecuarias (+184 mil) y la industria manufacturera (+162 mil) fueron las ramas que más crecieron en ocupación. En contraste, la rama de comercio y reparación de vehículos cayó en 58 mil personas, en línea con su mal desempeño en los indicadores líderes.

De forma adicional, se redujo el número de desocupados entre abril de 2022 y abril de 2023 en tan solo 29 mil individuos para un total de 2.7 millones de personas en el desempleo. El número

de hombres en el desempleo disminuyó en 46 mil, mientras el número de mujeres creció en 17 mil. Se debe tener en cuenta también que hay 1.2 millones de hombres desocupados y 1.5 millones de mujeres en la misma situación, por lo que la TD masculina es del 8.4%, mientras que la femenina del 13.9%. En las 13 principales ciudades, por su parte, se resalta un aumento de 31 mil personas en la desocupación, para un total de 1.3 millones de desempleados.

Para abril de 2023, en contraste con el mismo mes de 2022, se observa una caída en 212 mil personas en la población por fuera de la fuerza laboral. En específico, para las 13 ciudades principales, se registró una disminución de 10 mil personas por fuera de la fuerza de trabajo. En el total nacional cayó el número de hombres por fuera de la fuerza de trabajo en 157 mil personas, mientras que las mujeres disminuyeron en 55 mil. En Colombia hay 4.3 millones de hombres y 9.6 millones de mujeres por fuera de la fuerza de trabajo.

Finalmente, la Tasa General de Participación (TGP) en abril de 2023 fue de 64.6%, que es 1pp mayor a lo registrado en abril de 2022 (63.6%). Al analizar esa cifra con enfoque de género se encuentra que para abril de 2023 la TGP de los hombres fue de 77.2% mientras que la de las mujeres fue de 53%. Esto significa una brecha de 24.2pp, que es 0.1pp mayor a la brecha presentada en abril de 2022 (24.1pp), cuando la TGP de los hombres era de 76.1% y la de las mujeres 52%

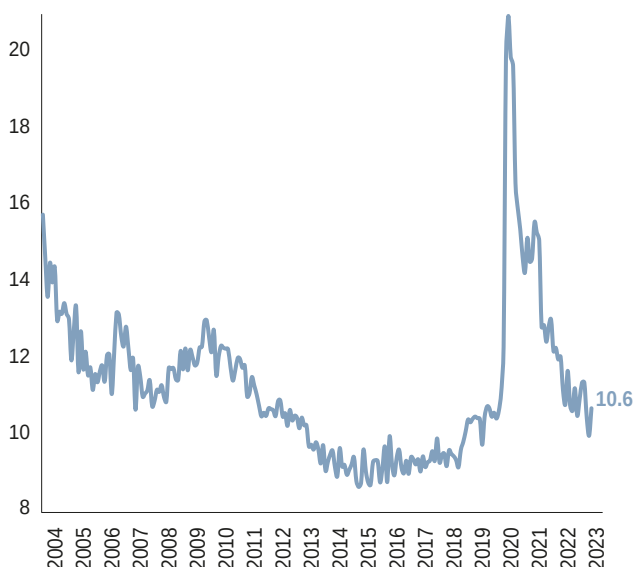
Análisis de la tasa de desempleo desestacionalizada

La TD desestacionalizada para el mes de abril de 2023 se ubica en 10.6% para el total nacional, mostrando un aumento de 0.7pp frente a marzo de 2023, mes inmediatamente anterior (9.9%). Además, se registró un 10.8% para las 13 principales ciudades, lo cual representa un incremento de 0.5pp frente al mes inmediatamente anterior en esos territorios. Es posible que en meses próximos continúe este comportamiento teniendo en cuenta que el mercado laboral colombiano arrastra problemas estructurales que no permiten una recuperación adecuada del empleo y que se proyecta una desaceleración económica para el segundo semestre del año.

Ahora, al analizar el promedio del trimestre móvil de la tasa de desempleo desestacionalizada, se contempla que incrementos en la tasa de ocupación¹ generen contribuciones a la baja en la tasa de desempleo, mientras que aumentos de la Tasa General de Participación² implican presiones al alza en la proporción de desocupados dentro de la fuerza de trabajo.

La reactivación económica potenció la recuperación de la tasa de ocupación generando presiones a la baja

Gráfico 4. Tasa de desempleo desestacionalizada - Total nacional
(%, enero 2004 - abril 2023)



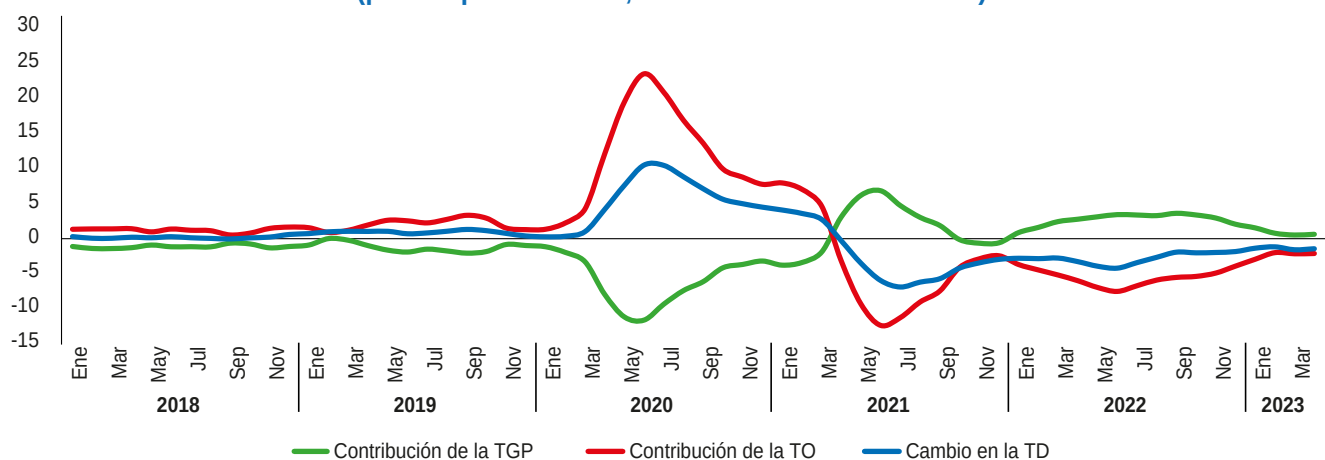
Fuente: cálculos ANIF con base en DANE.

en la tasa de desempleo, que compensaron de manera más que proporcional las presiones alcistas por el rebote en la tasa general de participación. No obstante, en los últimos meses estos efectos se han merma- do, por lo que cada vez las contribuciones a la baja en la tasa de desempleo por medio de aumento en la tasa de ocupación son menores. Incluso, en el último mes se vio una caída de 0.2pp en la tasa de ocupación y un aumento de 0.3pp en la TGP, que podría sugerir mayores tasas de desempleo en caso de continuar este patrón. Es relevante mencionar que, tanto la tasa de ocupación como la tasa general de participación desestacionalizadas permanecen aún en niveles inferiores a los vistos en periodos prepandemia.

¹La tasa de ocupación (TO) captura el total de personas ocupadas como proporción del número de personas en edad de Trabajar (PET). En consecuencia, una mayor proporción de ocupados, manteniendo la fuerza de trabajo constante, conduce a reducciones en la tasa de desempleo.

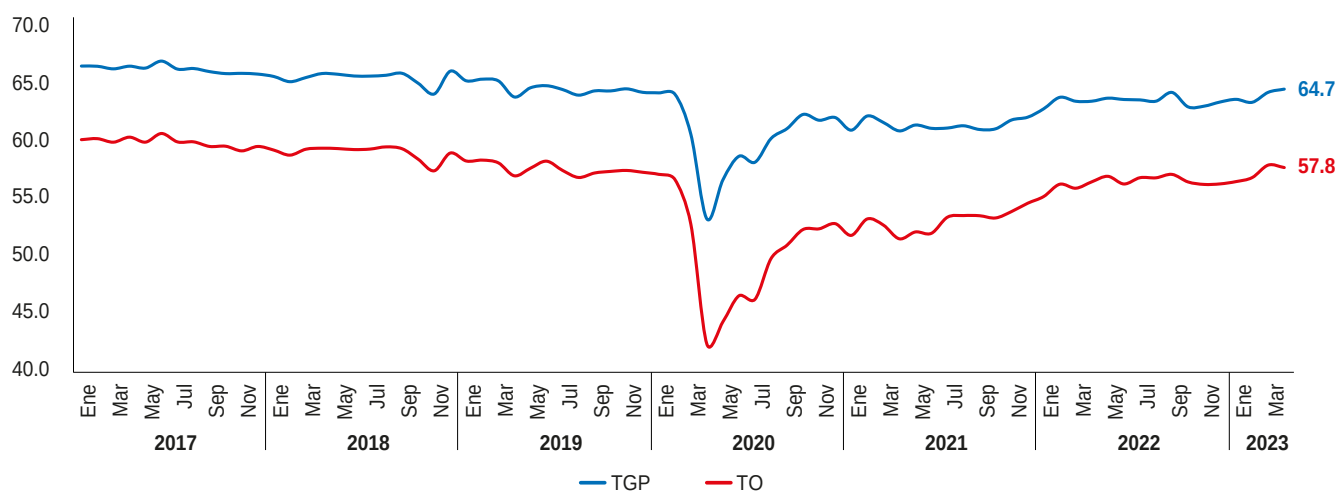
²La Tasa General de Participación (TGP) captura el total de personas en la fuerza de trabajo (suma de ocupados y desocupados) como proporción de personas en edad de Trabajar (PET). Por tanto, manteniendo la tasa de ocupación constante, un aumento en la TGP implica presiones al alza de la tasa de desempleo.

Gráfico 5. Contribución al cambio anual de la tasa de desempleo del total nacional hasta trimestre móvil febrero - abril de 2023 (puntos porcentuales, series desestacionalizadas)



Fuente: cálculos ANIF con base en DANE.

Gráfico 6. Tasa general de participación y tasa de ocupación hasta abril de 2023 (% , series desestacionalizadas)



Fuente: cálculos ANIF con base en DANE.

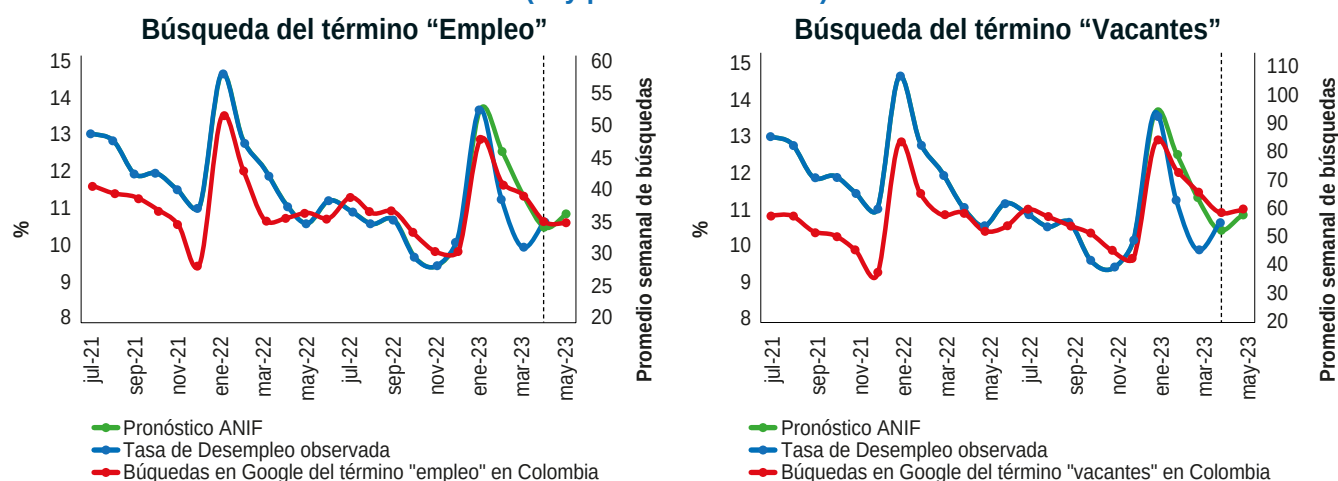
Perspectivas 2023 y panorama preliminar de mayo

El 2023 presenta un año complejo en materia económica para Colombia. A pesar del camino recorrido en la recuperación, se espera una desaceleración económica³, tanto por el panorama global, como por un comportamiento normal de la economía, que se podría sumar a rigideces adicionales en la normativa laboral que jugarían en contra de la formalidad e incluso de la generación de empleo. Todo lo anterior conduce a que nuestras expectativas sobre la capacidad de la economía de generar puestos de trabajo sean bajas en los me-

ses siguientes, especialmente durante el segundo semestre del año.

Para el mes de mayo que recién culminó, nuestras proyecciones indican una tasa de desempleo entre el 10.6% (igual a la observada un año atrás) y el 11.1% (aumento de 0.5pp frente a mayo de 2022). Además, a manera de aproximación, en el Gráfico 7 se compara nuestra proyección con las búsquedas de los términos “empleo” y “vacantes” en Google en Colombia. Las series mostradas tienen una alta correlación con la TD nacional, pues capturan de gran forma el componente estacional y otorgan una buena aproximación a las expectativas de tasa de desempleo al poder contar con datos observados

Gráfico 7. Pronóstico Tasa de Desempleo para mayo de 2023 y búsqueda de términos (% y promedio semanal)



Fuente: elaboración ANIF con datos del DANE y Google Trends.

³Los pronósticos de ANIF para el crecimiento del PIB en el año 2023 se ubican en entre el 0.7% y el 1.1%.

⁴Se debe tener en cuenta que esta es tan solo una aproximación basada en la correlación de las series, partiendo de que hacen seguimiento a cifras muy similares. Dadas las dinámicas del mercado laboral colombiano es probable que la mayoría de las personas no busque empleo por estos medios, pero la gran similitud en el comportamiento estacional de las series resulta de gran provecho para el análisis.

en tiempo real⁴. Por consiguiente, es necesario hacer seguimiento a las cifras oficiales de mayo, pues podrían dar señales de impactos de la desaceleración económica en el empleo del país.

Conclusiones

Para abril de 2023 la tasa de desempleo nacional fue de 10.7%, que es 0.5pp menor al 11.2% observado un año atrás. La cifra reportada por el DANE está en línea con la que pronosticamos en ANIF en nuestro pasado comentario económico y muestra un menor ritmo en la recuperación del empleo.

Como resultado, la tasa de desempleo desestacionalizada fue del 10.6% que implica un aumento de 0.7pp frente al dato del mes de marzo de 2023 y se

combina, además, con un incremento desestacionalizado en 0.3pp en la TGP y una caída en 0.2pp en la tasa de ocupación. Situaciones que ponen presiones al alza de la tasa de desempleo del país.

Proyectamos que en los próximos meses la tasa de desempleo continúe deteriorándose, ante una baja dinámica en la generación de puestos de trabajo que convive con pronósticos de desaceleración en la actividad económica. Es pertinente prestar atención al dato oficial del mes de mayo, pues dará señales sobre si el comportamiento del empleo en abril fue algo atípico, o si es el inicio de las repercusiones de la desaceleración económica sobre el mercado de trabajo. Nuestros pronósticos se encuentran en línea con lo segundo y en ese sentido hacemos un llamado a la importancia de facilitar la generación de empleo formal en la coyuntura actual.

Equipo de Investigaciones de ANIF

Presidente de ANIF

Mauricio Santa María S.

Vicepresidente de ANIF

Anwar Rodríguez C.

Investigador Jefe de ANIF

Camila Ciurlo A.

Investigadores

José Antonio Hernández R.

Laura Llano C.

Norberto Rojas D.

Erika Schutt P.

Daniel Franco L.

Fabián Suárez N.

María Camila Carvajal P.

Sarah Garcés A.

Ana María Castiblanco L.

Asistente de Investigación

María Camila Oliveros M.