



## El 2024 comienza con sorpresas a la baja en la tasa de desempleo

Marzo 1º de 2024

### Equipo de Investigaciones

#### Presidente de ANIF

José Ignacio López G.

#### Vicepresidente de ANIF

Luz Magdalena Salas B.

#### Investigador Jefe de ANIF

Camila Ciurlo A.

### Investigadores

Laura Llano C.  
Fabián Suárez N.  
María Camila Carvajal P.  
Ana María Castiblanco L.  
María Camila Oliveros M.

### Asistentes de Investigación

Laura Castaño O.  
Sofía Vega A.

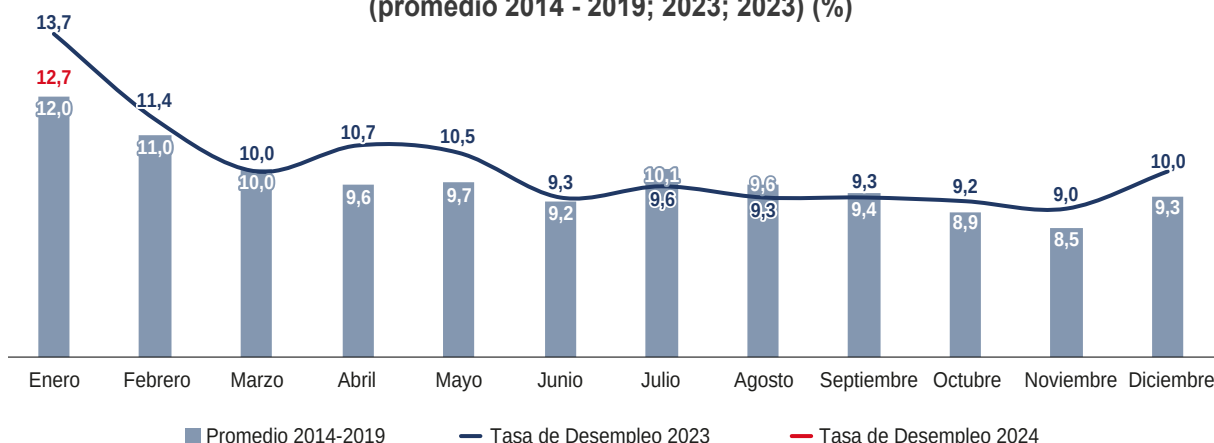
El contenido de este Comentario Económico expresa la opinión de ANIF y no representa la postura del patrocinador.

- La tasa de desempleo para enero de 2024 fue de 12,7%, lo que representó una caída de 1pp respecto a enero de 2023.
- Por su parte, la tasa de desempleo desestacionalizada fue de 10,4, lo que representa una caída de 0,4pp respecto a diciembre de 2023. Se convierte en la primera disminución del indicador desde septiembre de 2023.
- La sorpresiva disminución se debe al decrecimiento de la tasa general de participación, específicamente de las mujeres.
- La administración pública sigue siendo uno de los sectores que más puestos de trabajo genera.

El 29 de febrero el DANE presentó las cifras de empleo para enero de 2024, la tasa de desempleo (TD) fue de 12,7%. Así, la TD promedio para los últimos 12 meses llega a 10,1% (Gráfico 1). Si bien el resultado parece alto, por un efecto estacional enero suele ser el mes con mayores tasas de desempleo del año. No obstante, el resultado para el 2024 es el más cercado a los niveles prepandemia. Vale la pena enfatizar que la causa de esta disminución se debe a la contracción de la tasa general de participación (63,4% en enero de 2023 y 63,3% en enero de 2024) que se compensó por el poco crecimiento de la tasa de ocupación (55,3% en comparación al 54,7% del año pasado). Por esta razón, no se puede concluir que el resultado representa una mejoría del mercado, pues se explica más por la salida de la población del mercado laboral, específicamente de las mujeres.

Por otro lado, las ramas de actividad que mayor número de ocupados aportaron fueron las actividades agropecuarias (+244 mil), la administración pública (+174 mil) y la industria manufacturera (+115 mil). En contraposición, las actividades que mayores contracciones presentaron fueron el sector de información y comunicaciones (-69 mil) y las actividades profesionales y científicas (-62 mil). Lo anterior es en cierta medida preocupante, dado que la rama que ha soportado en los últimos meses el número de ocupados es el sector público, reflejo del poco dinamismo y crecimiento de ramas como el comercio o la construcción.

**Gráfico 1. Tasa de desempleo mensual, total nacional  
(promedio 2014 - 2019; 2023; 2023) (%)**

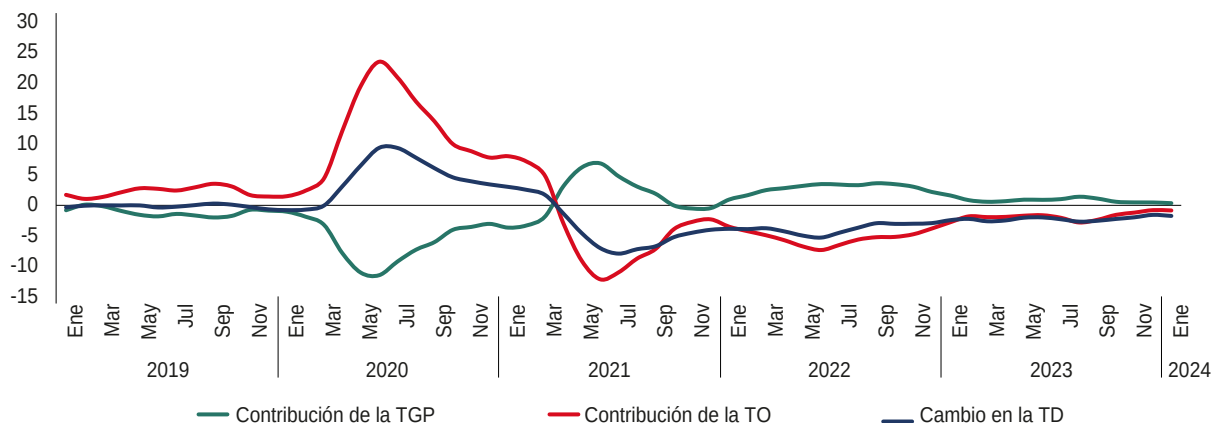


Fuente: elaboración ANIF con base en DANE.

Otra cifra que resulta interesante es el aumento del empleo particular (+153 mil ocupados) en comparación con el aumento del trabajo cuenta propia (+53 mil), lo que podría traducirse en una mayor formalización de los puestos de trabajo que se reportan están en aumento.

Por su parte, la tasa de desempleo desestacionalizada se ubicó en 10,4%, la primera disminución desde septiembre de 2023. El comportamiento es sorpresivo, en tanto a finales del año pasado se comenzaba a ver una convergencia entre las dinámicas del empleo y la desaceleración económica. No obstante, el resultado se debe a que la tasa general de participación no tuvo un aumento significativo, por lo que el leve aumento que tuvo la tasa de ocupación fue suficiente para lograr compensar el crecimiento en el número de desocupados (Gráfico 2).

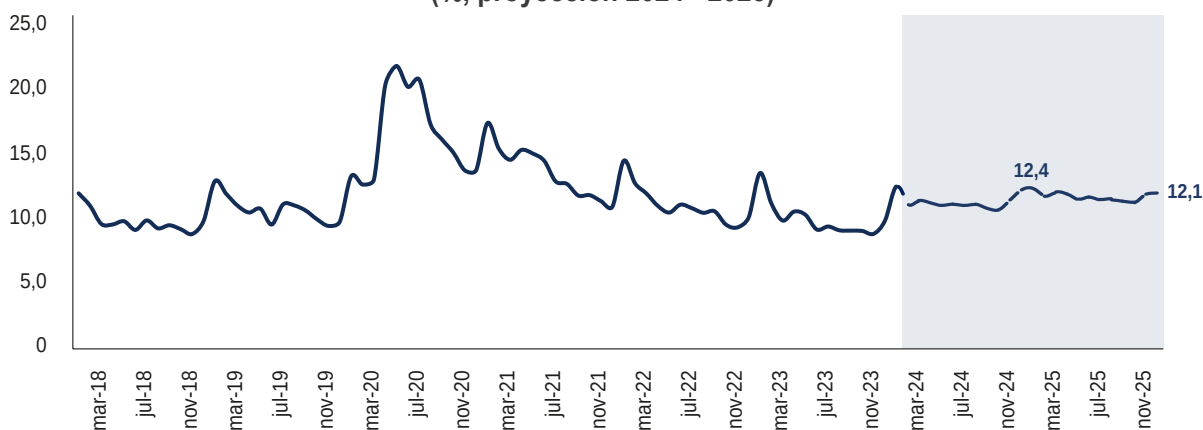
**Gráfico 2. Contribución al cambio anual de la tasa de desempleo  
(total nacional, puntos porcentuales)**



Fuente: elaboración ANIF con base en DANE.

El panorama para este principio de año es incierto. El poco aumento de ocupados en las ramas que suelen ser las más productivas y generadoras de empleo son un indicador del pobre dinamismo de la economía. Con todo, en ANIF proyectamos una tasa de desempleo de 12,4 para el cierre del 2024 y de 12,1 para el 2025 (Gráfico 3).

**Gráfico 3. Tasa de Desempleo  
(%, proyección 2024 - 2025)**



Fuente: elaboración ANIF con base en DANE.