

## Empleo en octubre: buenas perspectivas para el sector formal y las mujeres

En octubre la Tasa de Desempleo (TD) se ubicó en 11.8%, 0.3pp por debajo de lo registrado en septiembre (12.1%). Es la primera vez desde 2019 que se presentan niveles de desempleo por debajo del 12%. Sin embargo, aún nos encontramos 1.9pp por encima del desempleo registrado en octubre de 2019 (9.8%).

En octubre subió por primera vez el registro anual de la TD desestacionalizada desde abril de este año, motivo por el cual se podría pensar en un estancamiento en la recuperación del empleo en los últimos meses del año. Es importante continuar con la senda de recuperación del desempleo en lo que queda de 2021 y evitar que crezcan las asimetrías entre el crecimiento de la economía y el empleo como se ha visto la mayor parte de este año.

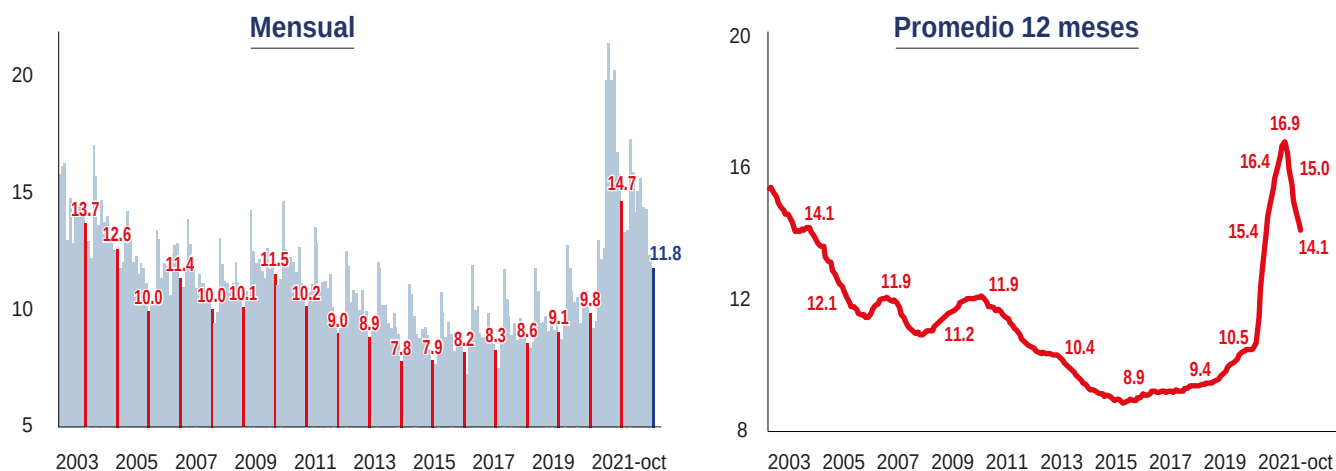
En una nota positiva, el empleo formal se vio favorecido con los resultados de octubre. Se presentó un aumento importante en el empleo particular con respecto al cuenta propia. Lo mismo ocurrió con la brecha de género, que se redujo en ese mes por un aumento en ocupación de las mujeres más que proporcional al de los hombres.

Así las cosas, en este *Comentario Económico del Día* analizamos los últimos resultados del mercado laboral haciendo énfasis en las señales de alerta que nos muestran los datos y en los aspectos positivos para la formalidad y el empleo femenino que se vieron en ese mes.

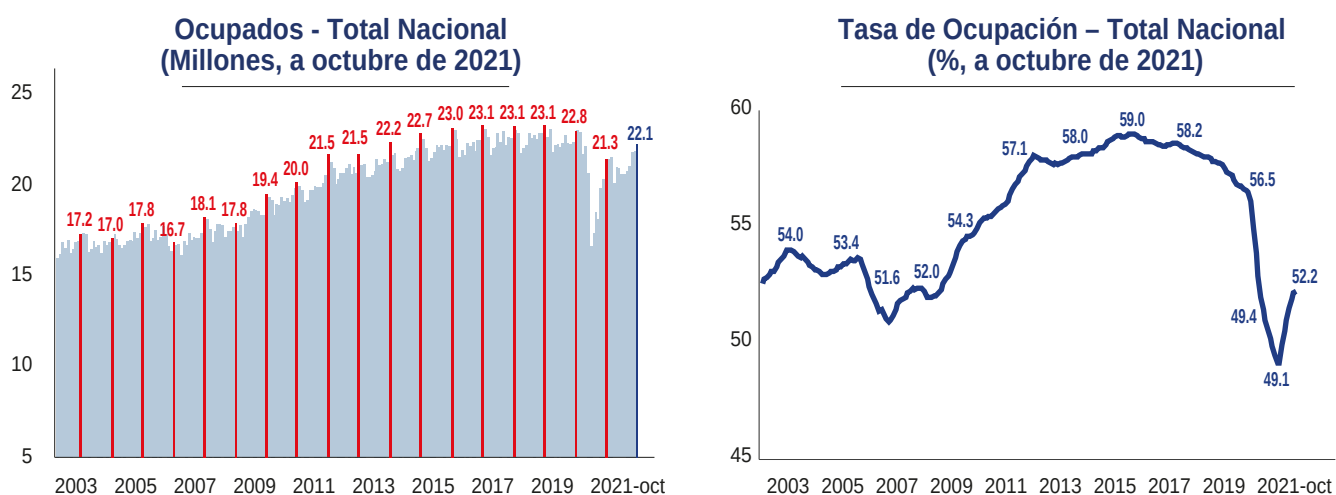
### Principales resultados del mercado laboral en septiembre de 2021

La TD para octubre de 2021 fue de 11.8%, 2.9pp inferior al 14.7% observado un año atrás y 1.9pp mayor frente al 9.8% de octubre del 2019. Es decir, observamos que sigue la tendencia de disminución en el desempleo, pero aún no alcanzamos los niveles observados antes de la pandemia. Aunque la brecha bienal es la más baja que se ha observado desde febrero de 2020, aun nos faltan 685 mil puestos de trabajo por recuperar para alcanzar niveles de 2019. Como se puede observar en el Gráfico 1, la TD promedio de 12 meses continuó disminuyendo y se ubicó en 14.1% consolidando su tendencia a la baja. Un aspecto para tener en cuenta es que la TD desestacionalizada, que se ubicó en 12.8%, presentó un aumento de 0.1pp con respecto a septiembre (12.7%), lo que supone el primer aumento en este dato desde abril de este año. Lo anterior da señales de un posible estancamiento en la reducción del desempleo en los meses venideros.

En materia de ocupación, en octubre tuvimos 22.1 millones de ocupados. Como se puede ver en el Gráfico 2, son 854 mil ocupados adicionales en octubre de 2021 con respecto al mismo mes del 2020 cuando esa cifra se ubicaba en 21.3 millones. Pero todavía son 685 mil ocupados menos que en octubre de 2019, cuando se registraban 22.8 millones. De esos 685 mil ocupados menos, 222 mil pertenecen a las 13 principales ciudades del país. También

Gráfico 1. Tasa de Desempleo - Total Nacional  
(%, a octubre de 2021)

Fuente: elaboración ANIF con base en DANE.

Gráfico 2. Ocupados y Tasa de Ocupación – Total Nacional  
(a octubre de 2021)

Fuente: elaboración ANIF con base en DANE.



@ANIFCO



AnifOficial



ANIF

es importante destacar que en octubre hay 154 mil ocupados menos que en septiembre, otra señal de un posible estancamiento de la reducción en el desempleo en el futuro cercano.

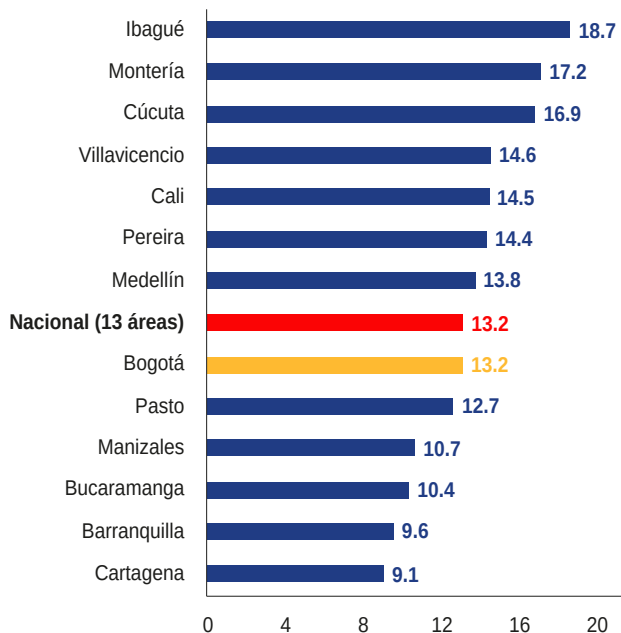
### Desempleo en las principales ciudades

En cuanto al desempleo en las 13 principales ciudades del país, la TD se ubicó en 12.3%, 0.7pp por debajo del registro de septiembre (13.0%). Corrigiendo por factores estacionales, también se ve que la TD desestacionalizada disminuyó 0.4pp con respecto a septiembre y se ubicó en 13.7% (vs. 14.1%). Al comparar con octubre del año anterior observamos una disminución de 4.4pp (16.8%). Analizando la reducción en el desempleo desde otro ángulo, vemos un aumento importante en puestos de trabajo en las 13 principales ciudades en el mes de octubre, pues de los 854 mil que se generaron, el 71% (607 mil) se dieron en estas ciudades.

Durante el trimestre agosto-octubre, la TD para las 13 ciudades fue de 13.2% (ver Gráfico 3). Al realizar una revisión de la situación por diferentes ciudades encontramos que Cartagena (9.1%), Barranquilla (9.6%) y Bucaramanga (10.4%) fueron las ciudades que presentaron las menores tasas de desempleo, mientras que Ibagué (18.7%), Montería (17.2%) y Cúcuta (16.9%) registraron las mayores.

Todas las ciudades presentaron disminuciones en la TD con respecto al año anterior, Manizales (-9pp), Bucaramanga (-8.8pp) y Cartagena (-6.3pp) fueron las ciudades que presentaron las mayores reducciones, mientras que Pereira (-1.2pp), Medellín (-3.1pp) y Montería (-3.2pp) presentaron las menores. Esto no significa que esas ciudades hayan tenido un mal desempeño en este trimestre en materia de reducción de desempleo, lo que se evidencia es que la TD en esas ciudades para el mismo periodo de 2020 no era tan alta como la de las otras ciudades y, por ese efecto base, presentan variaciones anuales menores al resto.

**Gráfico 3. Tasa de desempleo  
13 principales ciudades  
(%, trimestre móvil agosto - octubre 2021)**

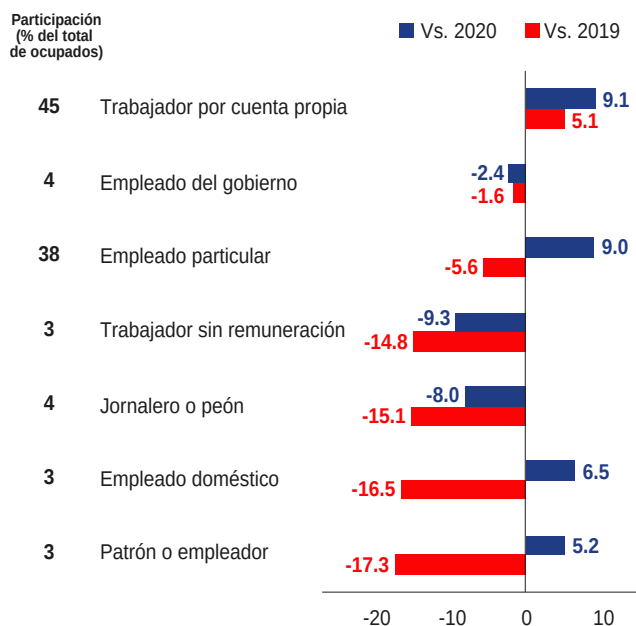


Fuente: cálculos ANIF con base en DANE.

### Análisis por posición ocupacional

Entre los ocupados adicionales que presenta octubre con respecto al mismo mes del año anterior, 766 mil son empleados particulares y sólo 195 mil son empleados por cuenta propia, esto significa una buena noticia para la recuperación del empleo formal en el país. En el trimestre móvil de agosto a octubre, los trabajadores por cuenta propia aumentaron 9.1pp frente al mismo trimestre de 2020 e incluso aumentaron 5.1pp frente al mismo periodo de 2019 (ver Gráfico 4), mientras que los empleados particulares, que son en su mayoría formales, crecieron 9pp frente a 2020, pero disminuyeron 5.6pp frente a 2019. Recordemos que el empleo por cuenta propia fue menos



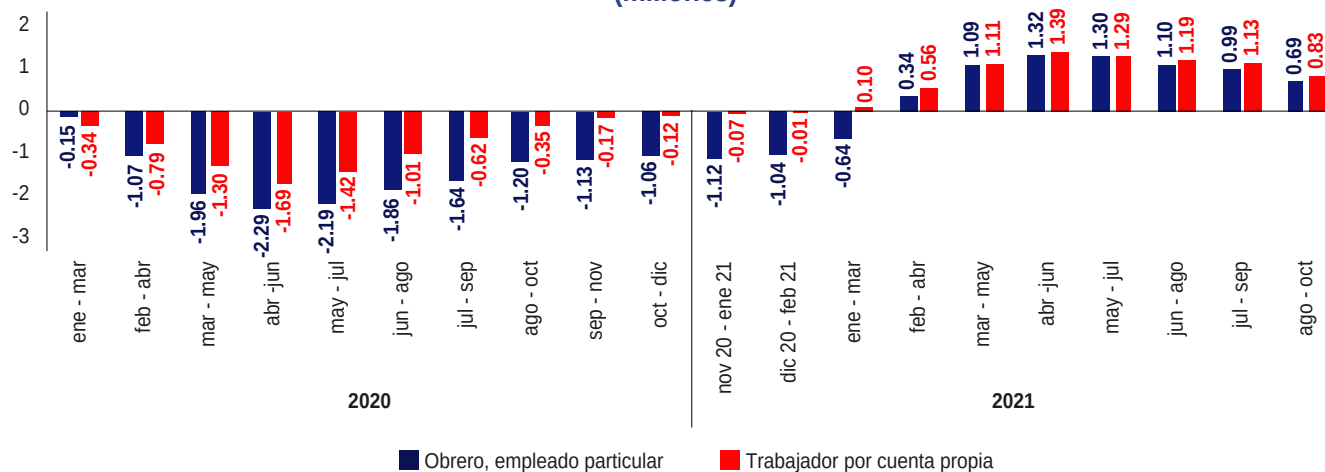
**Gráfico 4. Pérdida/Creación anual de empleos por posición ocupacional (var. %, trimestre móvil agosto - octubre 2021)**

Fuente: cálculos ANIF con base en DANE.

afectado en la pandemia que el empleo particular y se recuperó más rápido (ver Gráfico 5).

**Análisis por actividad económica**

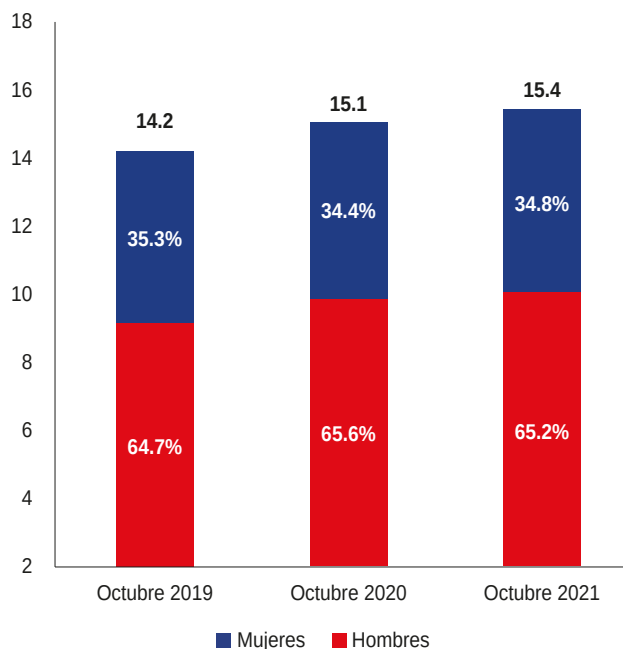
Al analizar los datos por actividad económica se observa que 54% del total de nuevos ocupados (854 mil) con respecto a octubre de 2020 se ubican en los sectores de Actividades empresariales (212 mil), Industria manufacturera (137 mil) y Alojamiento y comida (113 mil). En contraste, los sectores de entretenimiento (-54 mil), Información y comunicaciones (-31 mil) y Actividades inmobiliarias (-29 mil) presentaron variaciones anual negativas frente a octubre de 2020 (ver Gráfico 6). Hay que tener en cuenta que el mes de octubre de 2020 suponía un mes de recuperación en ese año, en el que las actividades de empleo presentaron repuntes importantes frente al resto de meses de 2020. Adicionalmente, los factores estacionales del mes de octubre, que en el 2020 fueron casi inexistentes, pero que en 2021 vuelven a comportarse en sus dinámicas habituales, hacen que se vea un decrecimiento en el número de ocupados en ciertos sectores, pero lo

**Gráfico 5. Cambio en ocupación de empleado particular vs. cuenta propia corte octubre 2021 (millones)**

Fuente: cálculos ANIF con base en DANE.

**Gráfico 6. Pérdida/Creación anual de empleos por actividad económica (miles)**

\* Incluye la rama de explotación de minas y canteras.  
Fuente: cálculos ANIF con base en DANE.

**Gráfico 7. Inactivos por género - Total Nacional (Millones, octubre 2019 - 2021)**

Fuente: cálculos ANIF con base en DANE.

cierto es que ese es un comportamiento históricamente habitual en el mercado laboral por dicho periodo del año. La verdadera señal de alerta es que la TD desestacionalizada dentro de este mismo año haya aumentado de septiembre a octubre y que la inactividad haya hecho lo mismo. Esos dos factores pueden llegar a afectar la recuperación del empleo, pero el comportamiento por sectores de la economía es relativamente normal.

### Brecha de Género

En octubre de 2021 la TD para las mujeres fue de 15.9% mientras que para los hombres fue de 8.7%, es decir, una brecha de 7.2pp, 2.2pp inferior a la observada en octubre del año anterior (9.4pp). Sin embargo, la brecha de género sigue siendo más amplia que la que veíamos antes de la

pandemia pues en octubre de 2019 era de 4.7pp. Además, la brecha se redujo 0.2pp con respecto a septiembre (7.0%).

En términos de ocupación, de los 854 mil ocupados adicionales en octubre de este año frente a 2020, 279 mil son hombres (32.7%) y 575 mil son mujeres (67.3%), es decir, se presentó una corrección en la brecha de género en el mercado laboral para el mes de octubre. Para las 13 principales ciudades la situación es similar pues 151 mil hombres recuperaron su trabajo mientras que 456 mil mujeres lo hicieron.

Frente a los 659 mil desocupados menos que hay frente a octubre de 2020, 414 mil mujeres salieron del desempleo mientras 281 mil hombres lo hicieron. En resumen, octubre es un mes en el que el empleo femenino aumentó de manera más que proporcional frente al empleo masculino.



@ANIFCO



AnifOficial



ANIF



El único revés que sufrió el empleo de las mujeres en octubre fue el aumento en inactividad. De los 344 mil inactivos más frente a octubre de 2020 178 mil son mujeres y 166 mil son hombres. Como lo hemos venido comentando en varias oportunidades, el impacto de la pandemia en la inactividad fue muy fuerte, especialmente para las mujeres. Para octubre, de los 15.4 millones de inactivos que hay en el país, 10.1 millones son mujeres y 5.4 millones son hombres (ver Gráfico 7).

Un aspecto importante por mencionar es que se observa que el aumento en la inactividad principalmente en las mujeres de 55 años o más frente a octubre de 2020 (+404 mil de inactivas) lo que sugiere que las mujeres entre 25 a 54 años (donde hay 137 mil inactivas menos) están saliendo del mercado laboral mientras que las mayores se mantienen en las actividades del hogar.

## Conclusiones

Los resultados de octubre dan una señal de alerta a la disminución del desempleo en meses venideros, puesto a que por primera vez desde hace varios meses se vio un aumento positivo de la TD desestacionalizada. Adicionalmente aumentó la inactividad, sobre todo en las mujeres y se estanca la ocupación

en ciertos sectores de la economía. Este es un llamado para no desacelerar con los esfuerzos de reactivación responsable, sobre todo enfocándose en el empleo formal y en el aumento de la participación femenina en el mercado laboral.

En una nota positiva, el mes de octubre presentó un aumento significativo del empleo particular con relación al empleo por cuenta propia, lo cual es un paso en la dirección correcta para la recuperación del empleo formal en el país. También hubo avances importantes en cuanto a brecha de género, ya que fueron las mujeres quienes aumentaron mayoritariamente sus niveles de empleo frente a los hombres en ese mes.

En suma, hay resultados en direcciones opuestas que nos dejan en un momento en el cual se deben tomar las decisiones correctas para continuar con una senda de recuperación del empleo que nos permitan superar los niveles que había antes de la emergencia de sanitaria.

Los importantes avances en el crecimiento económico que se están presentando este año deben ser respaldados por una recuperación equivalente de los niveles de empleo, por lo tanto hacemos un llamado para enfocar esfuerzos para no perder el camino de la senda de recuperación que se ha venido consolidando durante los últimos meses.

## Equipo de Investigaciones de ANIF

**Presidente de ANIF**  
Mauricio Santa María S.

**Vicepresidente de ANIF**  
Carlos Felipe Prada L.

**Investigador Jefe de ANIF**  
Anwar Rodríguez C.

### Investigadores

Juan Sebastián Burgos V.  
Camila Ciurlo A.  
Daniela Escobar L.  
Daniel Escobar A.  
Fabián Suárez N.

José Antonio Hernández R.  
Laura Llano C.  
Norberto Rojas D.  
Erika Schutt P.  
Camilo Solano C.



@ANIFCO



AnifOficial



ANIF