

Comentario Económico del Día

Julio 6 de 2023



Mayo confirma que la desaceleración económica podría afectar el empleo

El pasado 30 de junio, el DANE presentó las cifras de empleo para mayo de 2023. En línea con el análisis de ANIF, la tasa de desempleo del total nacional se ubicó en 10.5%, que es tan solo 0.1pp menor al 10.6% visto un año atrás. De hecho, en las 13 principales ciudades del país, la tasa de desempleo de mayo de 2023 (11.2%) fue 0.2pp mayor a la reportada 1 año atrás.

Por tanto, la recuperación del empleo y la consecuente reducción de la tasa de desempleo en el país pierden fuerza y dan señales de impactos de la desaceleración económica en el mercado de trabajo.

En este *Comentario Económico del Día*, discutimos los principales resultados del mes de mayo de 2023; en la siguiente sección analizamos la tasa de desempleo desestacionalizada y finalmente comentamos nuestras perspectivas para el cierre del primer semestre de 2023.

Principales resultados de mayo

En el mes de mayo de 2023 la tasa de desempleo nacional fue de 10.5%, 0.1pp más baja que la de mayo

de 2022 (10.6%). Con esa cifra, el promedio de la tasa de desempleo de los últimos 12 meses continua en 10.8% (Ver Gráfico 1). Por su parte, las 13 ciudades principales reportaron una tasa de desempleo de 11.2%, que es 0.2 puntos porcentuales mayor a la del mismo mes de un año atrás.

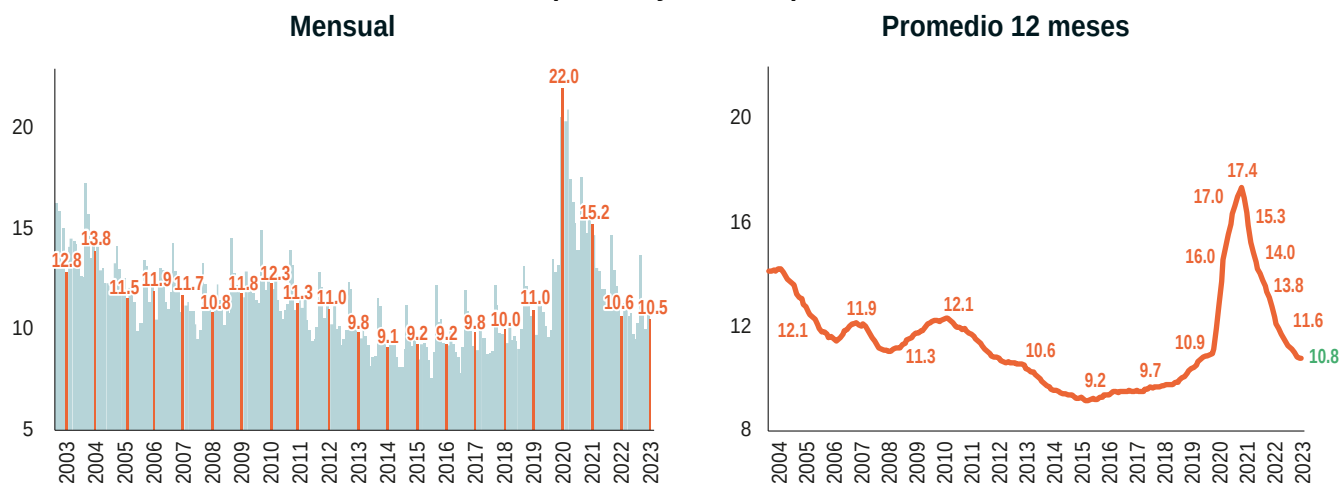
El promedio de la tasa de desempleo mensual de los últimos 5 años previos a la pandemia (2014-2019) se encuentra alejado de los datos de 2023 por segundo mes consecutivo. Además, ese comportamiento empieza a aproximar las cifras de este año a las observadas en 2022. De continuar con esa trayectoria se podría estar hablando de impactos de la desaceleración económica sobre el mercado laboral y un deterioro del empleo de cara al segundo semestre del año.

De forma particular, en las 13 ciudades principales, que explicaron de forma más que proporcional la recuperación del empleo durante el 2022, se vio un deterioro en los resultados de empleo, que va en línea con pronósticos poco alentadores (Ver Gráfico 2).

Es relevante mencionar que se observó un crecimiento de la población de ocupados en 383 mil personas, con lo que se llegó a 22.6 millones de ocupados (Ver Gráfico 2). En las 13 principales ciudades

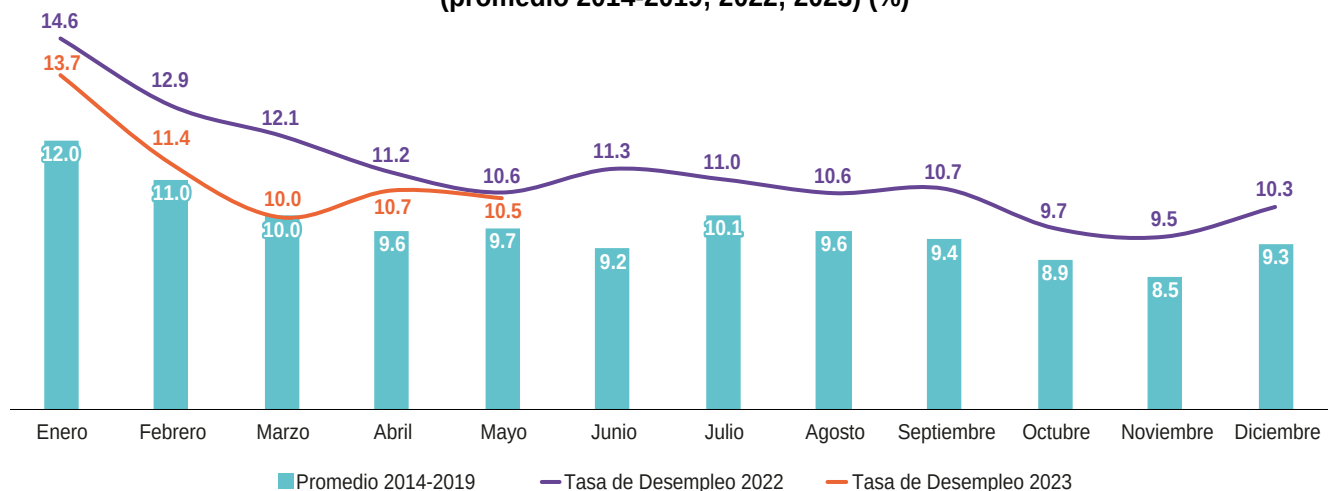


**Gráfico 1. Tasa de Desempleo - Total Nacional
(%, a mayo de 2023)**



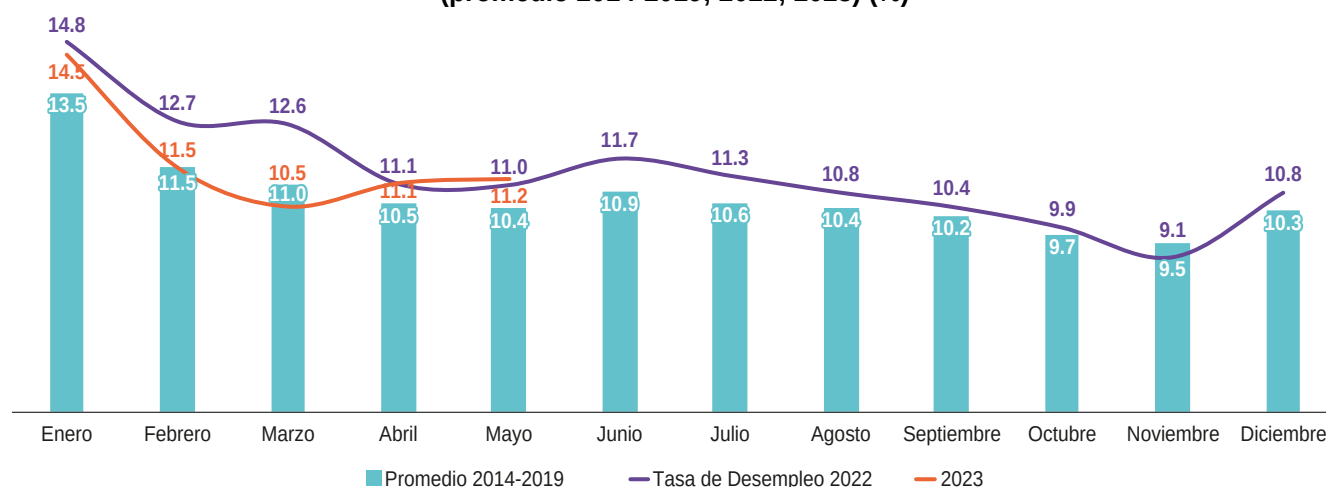
Fuente: cálculos ANIF con base en DANE.

**Gráfico 2. Tasa de desempleo mensual, total nacional
(promedio 2014-2019; 2022; 2023) (%)**



Fuente: elaboración ANIF con datos del DANE.

**Gráfico 3. Tasa de desempleo mensual, 13 ciudades principales
(promedio 2014-2019; 2022; 2023) (%)**



Fuente: elaboración ANIF con datos del DANE.

la variación fue de 198 mil personas, con lo que se consolidan 10.6 millones de personas ocupadas en esos territorios. Asimismo, el número de mujeres ocupadas entre mayo de 2022 y mayo de 2023 incrementó en 380 mil y el de hombres en 3 mil, aunque en total hay 13.2 millones de hombres ocupados en contraste con 9.4 millones de mujeres.

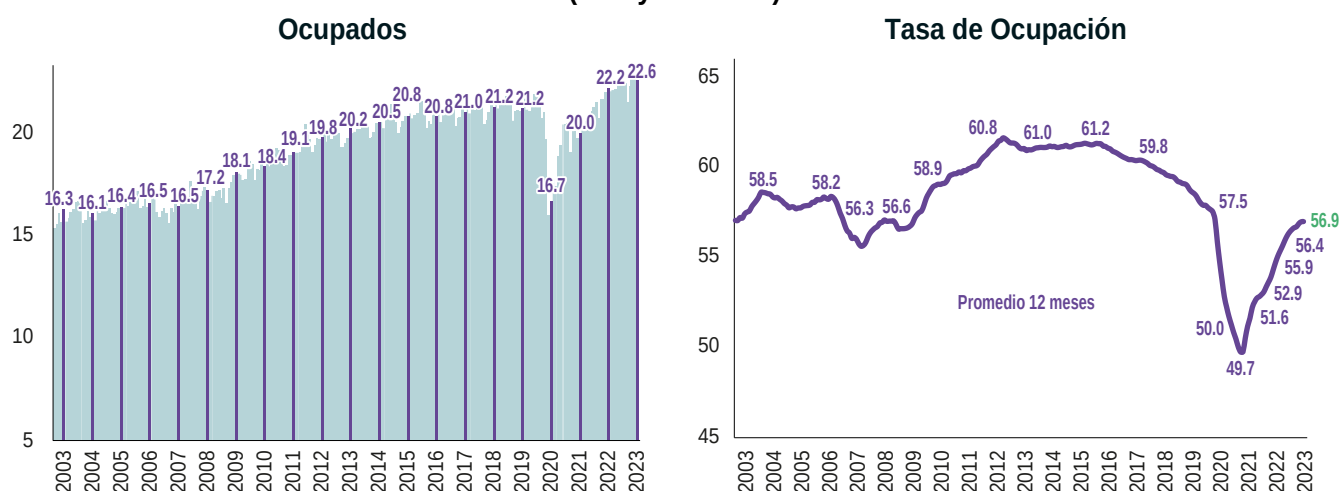
Por su parte, al analizar la variación anual según la posición ocupacional de los nuevos puestos de trabajo, se nota un crecimiento en 585 mil empleados particulares y en 126 mil empleados por cuenta propia. Lo que significa una buena noticia en términos de formalidad, por la mayor cercanía del empleo particular a las dinámicas formales, en comparación con el trabajo por cuenta propia.

En cuanto a las ramas de actividad económica, El comercio y reparación de vehículos (+356 mil), las industrias manufactureras (+213 mil) y el alojamiento

y servicios de comida (+136 mil) fueron las ramas que más crecieron en ocupación entre mayo de 2022 y mayo de 2023. En contraste, las actividades artísticas (-196 mil), los servicios sociales (-134 mil), las actividades agropecuarias (-93 mil), la construcción (-82 mil) y el suministro de servicios públicos (-30 mil) presentaron contracciones en el total de empleados.

De igual forma, el número de desocupados se redujo en 3 mil personas en el total nacional para así contar con 2.6 millones de personas en el desempleo (1.2 millones de hombres y 1.4 millones de mujeres). Aunque 9 mil hombres adicionales salieron del desempleo, el número de mujeres desocupadas creció en 6 mil, con lo que para los hombres se presentó una tasa de desempleo del 8.4%, mientras que las mujeres tuvieron una cifra del 13.2%. En las 13 principales ciudades se presentó incluso un aumento de 50 mil personas en el desempleo, donde se concentran 1.3 millones de personas desocupadas.

**Gráfico 4. Ocupación - Total Nacional
(a mayo de 2023)**



Fuente: cálculos ANIF con base en DANE.

Por otro lado, para mayo de 2023, en contraste con el mismo mes de 2022, se observa un aumento en 166 mil personas en la población por fuera de la fuerza laboral. Para las 13 ciudades principales se registró una disminución de 19 mil personas por fuera de la fuerza de trabajo, que imprime mayor presión sobre la generación de empleo. En el total nacional el número de hombres por fuera de la fuerza de trabajo creció en 257 mil personas, mientras que las mujeres disminuyeron en 91 mil. En Colombia hay 4.6 millones de hombres y 9.7 millones de mujeres por fuera de la fuerza de trabajo. Por tanto, aunque las mujeres ganan paulatinamente mayor presencia en la participación laboral, aún enfrentan mayores barreras de acceso y presentan mayores tasas de desempleo.

En este sentido, la Tasa General de Participación (TGP) en mayo de 2023 fue de 63.9%, 0.1pp mayor a lo registrado en mayo de 2022 (63.8%). Al analizar esa cifra con enfoque de género se encuentra que para mayo

de 2023 la TGP de los hombres fue de 75.8% mientras que la de las mujeres fue de 52.8%. Esto significa una brecha de 23pp, que es 2.2pp menor a la brecha presentada en mayo de 2022 (25.2pp), cuando la TGP de los hombres era de 76.9% y la de las mujeres 51.7%

Análisis de la tasa de desempleo desestacionalizada

La TD desestacionalizada para el mes de mayo de 2023 se ubica en 10.5% para el total nacional, mostrando una disminución de 0.2pp frente a abril de 2023, mes inmediatamente anterior (10.7%). Además, se registró un 11.4% para las 13 principales ciudades, lo cual representa un incremento de 0.4pp frente al mes inmediatamente anterior en esos territorios. Es posible que en meses próximos la tasa de desempleo desestacionalizada se mantenga alta,

e incluso se incrementa, teniendo en cuenta que el mercado laboral colombiano arrastra problemas estructurales y que se proyecta una desaceleración económica para el segundo semestre del año.

Ahora, al analizar el promedio del trimestre móvil de la tasa de desempleo desestacionalizada, se contempla que incrementos en la tasa de ocupación¹ generen contribuciones a la baja en la tasa de desempleo, mientras que aumentos de la Tasa General de Participación² implican presiones al alza en la proporción de desocupados dentro de la fuerza de trabajo.

¹ La tasa de ocupación (TO) captura el total de personas ocupadas como proporción del número de personas en edad de Trabajar (PET). En consecuencia, una mayor proporción de ocupados, manteniendo la fuerza de trabajo constante, conduce a reducciones en la tasa de desempleo.

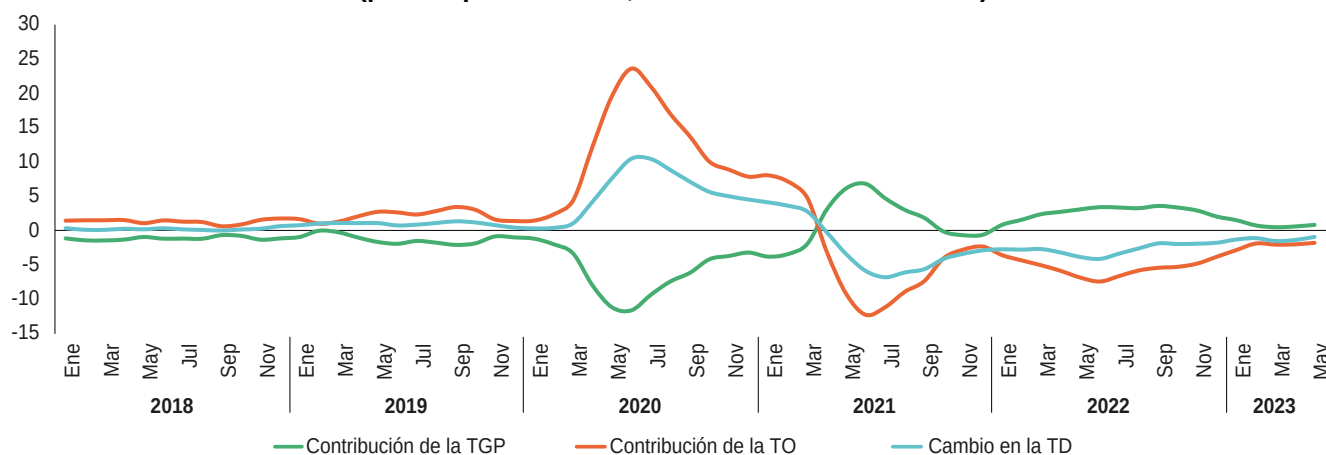
² La Tasa General de Participación (TGP) captura el total de personas en la fuerza de trabajo (suma de ocupados y desocupados) como proporción de personas en edad de Trabajar (PET). Por tanto, manteniendo la tasa de ocupación constante, un aumento en la TGP implica presiones al alza de la tasa de desempleo.

Gráfico 5. Tasa de desempleo desestacionalizada - Total nacional (% , enero 2004 - mayo 2023)



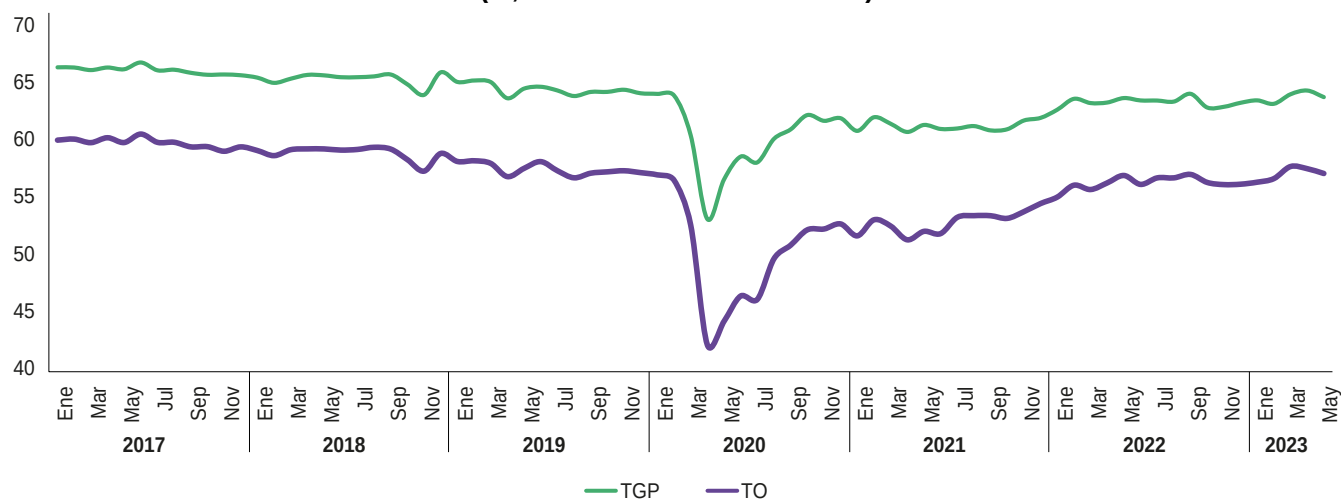
Fuente: cálculos ANIF con base en DANE.

Gráfico 6. Contribución al cambio anual de la tasa de desempleo del total nacional hasta trimestre móvil marzo - mayo de 2023 (puntos porcentuales, series desestacionalizadas)



Fuente: elaboración ANIF con datos del DANE.

Gráfico 7. Tasa general de participación y tasa de ocupación hasta mayo de 2023
(%, series desestacionalizadas)



Fuente: elaboración ANIF con datos del DANE.

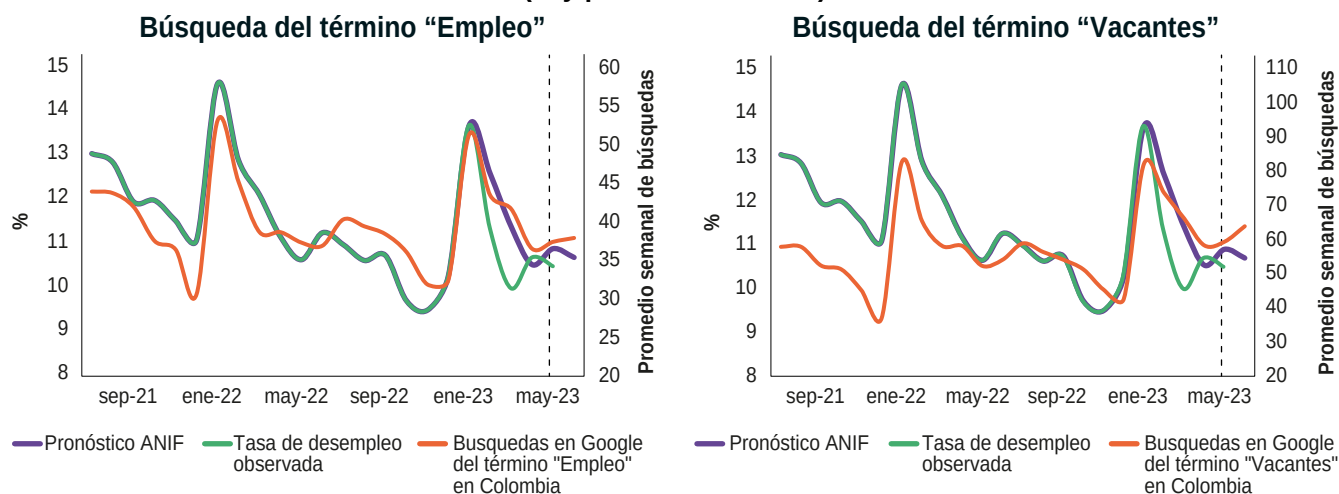
La reactivación económica potenció la recuperación de la tasa de ocupación generando presiones a la baja en la tasa de desempleo, que compensaron de manera más que proporcional las presiones alcistas por el rebote en la tasa general de participación. No obstante, en los últimos meses esos efectos han disminuído, por lo que cada vez las contribuciones a la baja en la tasa de desempleo por medio de aumento en la tasa de ocupación son menores. Incluso, en el último mes se vio una caída de 0.4pp en la tasa de ocupación, en conjunto con una disminución de 0.5pp en la TGP, que sugiere menores tasas de desempleo sin requerir de una mayor generación de empleo. Es relevante mencionar que, tanto la tasa de ocupación como la tasa general de participación desestacionalizadas permanecen aún en niveles inferiores a los vistos en periodos prepandemia, por lo que ingresos a la fuerza laboral generarían presiones sobre la creación de puestos de trabajo y en

caso de que el dinamismo en la generación de empleo continúe bajo, se podrían observar alzas en la tasa de desempleo.

Perspectivas 2023 y panorama preliminar de junio

Para el mes de junio que recién culminó, nuestras proyecciones indican una tasa de desempleo entre el 10.5% y el 11% (disminución entre 0.3pp y 0.8pp frente al mismo mes del año anterior 11.3%). Además, a manera de aproximación, en el Gráfico 8 se compara nuestra proyección con las búsquedas de los términos “empleo” y “vacantes” en Google en Colombia. Las series mostradas tienen una alta correlación con la TD nacional, pues capturan de gran forma el componente estacional y otorgan una buena

Gráfico 8. Pronóstico Tasa de Desempleo para junio de 2023 y búsqueda de términos (% y promedio semanal)



Fuente: elaboración ANIF con datos del DANE y Google Trends.

aproximación a las expectativas de tasa de desempleo al poder contar con datos observados en tiempo real³. De acuerdo con esos datos, para el mes de junio es probable encontrar una tasa de desempleo mayor a la del mes de mayo.

Conclusiones

Para mayo de 2023 la tasa de desempleo nacional fue de 10.5%. La cifra reportada por el DANE está en línea con la que mencionamos en ANIF en nuestro pasado *Comentario Económico del Día* y muestra un

menor ritmo en la recuperación del empleo, aunque fue 0.1pp menor que nuestro rango anunciado.

En las 13 principales ciudades del país, la tasa de desempleo de mayo de 2023 (11.2%) fue 0.2pp mayor a la reportada 1 año atrás. Por tanto, la recuperación del empleo y la consecuente reducción de la tasa de desempleo en el país pierden fuerza y dan señales de impactos de la desaceleración económica en el mercado de trabajo.

Las cifras de tasa de desempleo desestacionalizadas también se mantienen en niveles altos. Además, estos resultados se combinan con menores tasas de

³ Se debe tener en cuenta que esta es tan solo una aproximación basada en la correlación de las series, partiendo de que hacen seguimiento a cifras muy similares. Dadas las dinámicas del mercado laboral colombiano es probable que la mayoría de las personas no busque empleo por estos medios, pero la gran similitud en el comportamiento estacional de las series resulta de gran provecho para el análisis.

ocupación, aunque su impacto sobre la tasa de desempleo se ve moderado por la caída de la Tasa General de Participación.

Por último, se espera que en los próximos meses la tasa de desempleo continúe deteriorándose, ante una baja dinámica en la generación de pues-

tos de trabajo que convive con pronósticos de desaceleración en la actividad económica. Nuestros pronósticos auguran un escenario complejo con mayores presiones sobre el mercado de trabajo, por lo que hacemos un llamado a la importancia de facilitar la generación de empleo formal en la coyuntura actual.

Equipo de Investigaciones de ANIF

Presidente de ANIF

Mauricio Santa María S.

Vicepresidente de ANIF

Anwar Rodríguez C.

Investigador Jefe de ANIF

Camila Ciurlo A.

Investigadores

José Antonio Hernández R.

Laura Llano C.

Norberto Rojas D.

Daniel Franco L.

Fabián Suárez N.

María Camila Carvajal P.

Sarah Garcés A.

Ana María Castiblanco L.

Asistente de Investigación

María Camila Oliveros M.