

**JULIO 6
DE 2026**

No. 1710

**EQUIPO DE
INVESTIGACIONES**

Presidente

José Ignacio López

Vicepresidente

Luz Magdalena Salas

**Jefe de estudios
macroeconómicos**

Valentina Guio

**Jefe de estudios
sectoriales**

Fabián Suárez

Investigadores

María Carolina Gutiérrez

María Paula Campos

Thomas Martínez

Daniel Aguilar

Luis Felipe González

Nicole Torres

Karen Lozano

Sebastián Díaz

ISSN 1794-2616

CON EL APOYO DE:



Remesas en Colombia: Un pilar clave para la economía y los hogares

- Las remesas hacia Colombia alcanzaron un máximo histórico en marzo de 2026 (US\$1.226 millones), acumulando 23 meses consecutivos por encima de los US\$1.000 millones mensuales. Esto se ha visto relacionado con la salida neta de colombianos al exterior evidenciada de forma significativa desde 2022.
- Estados Unidos (48,2%) y España (17,7%) siguen siendo los principales países de origen, mientras Valle del Cauca, Cundinamarca y Antioquia concentran cerca del 58% de las remesas a nivel departamental.
- Las remesas representan el 3,3% del ingreso disponible de los hogares y el 3,6% de su consumo. No obstante, su posible dependencia plantea riesgos sobre la participación laboral, además de aumentar la vulnerabilidad frente a choques externos.

PANORAMA ACTUAL Y TRAYECTORIA DE LAS REMESAS

Las remesas se han consolidado como una de las principales fuentes de recursos para Colombia al totalizar US \$13.098 millones en 2025, evidenciando un crecimiento de 10,5% respecto al año anterior, representando el 2,87% del PIB en 2025 y el 50,2% de la entrada de divisas entre enero y mayo de 2026 según la balanza cambiaria. En lo corrido de 2026, estos recursos enviados por los colombianos residentes en el exterior continúan mostrando una alta relevancia debido a su impacto en el consumo de los hogares, el fortalecimiento de la economía nacional y su aporte a la estabilidad de la balanza de pagos. Además, representan una fuente de ingresos relativamente estable frente a otros flujos externos, ya que contribuyen de manera positiva a los ingresos de los hogares, favoreciendo el consumo interno y contribuyendo al dinamismo de la actividad económica del país.

Esta dinámica en las remesas evidencia la capacidad de los colombianos residentes en el exterior para sostener el envío de estos recursos hacia su país de origen, incluso en un contexto de moderación en el crecimiento económico mundial. En particular, según Migración Colombia, desde 2022 se evidenció una fuerte salida neta de colombianos al exterior alcanzando una salida neta de más de 500 mil colombianos, tendencia

que se ha moderado en los últimos años (Gráfico 1). En lo corrido de 2026 a corte de mayo, se han registrado cerca de 120 mil salidas netas de colombianos al exterior. Según los flujos migratorios de colombianos, se registró una salida neta de 14 mil colombianos hacia Estados Unidos y de 59 mil hacia España, lo que consolida la tendencia de emigración hacia los núcleos tradicionales de origen de las remesas.

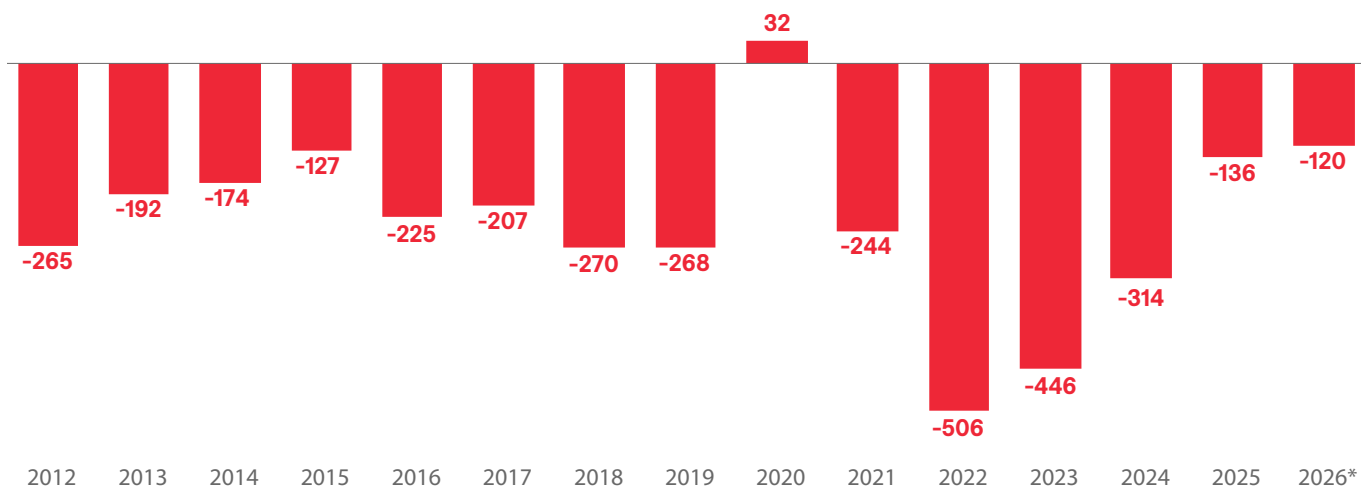
Bajo este contexto, según el Banco de la República, las remesas mensuales hacia Colombia han registrado un crecimiento significativo, pero han comenzado a evidenciar una leve desaceleración explicado por el incremento histórico evidenciado en 2025 pero también por la apreciación significativa del peso colombiano. Por un lado, en abril de 2026 los colombianos en el exterior enviaron al país US \$1.103 millones, lo que representó un crecimiento de 0,50% frente a abril de 2025, siendo el menor crecimiento presentado desde junio de 2024 luego del incremento histórico de 12,5% en marzo cuando entraron US\$1.226 millones en remesas al país. Por otro lado, en pe-

sos colombianos durante este periodo, entraron cerca de \$4 billones, recursos que han registrado una leve desaceleración producto de la apreciación de 14,8% en promedio evidenciada en lo corrido del año (Gráfico 2).

Entre los principales países de origen de las remesas que recibe Colombia se encuentra Estados Unidos, España, Chile, Reino Unido y Canadá. A corte del primer trimestre de 2026, Estados Unidos se mantiene como el principal país de origen de las remesas hacia Colombia, al concentrar el 48% del valor total de los recursos recibidos. En particular, durante 2025 los flujos provenientes de ese país ascendieron a aproximadamente US\$6.455 millones, manteniendo su posición como la principal fuente de remesas para la economía colombiana.

La elevada participación de Estados Unidos en las remesas hacia Colombia obedece tanto al tamaño de la comunidad colombiana residente en Estados Unidos como al dinamismo de su mercado laboral, factores que han favorecido la capacidad de los migrantes para sostener el en-

Gráfico 1. Salida neta de colombianos al exterior (miles de personas)

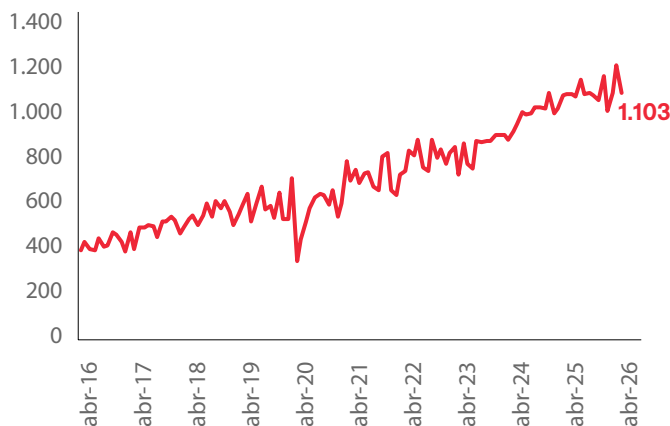


*Corte de mayo.

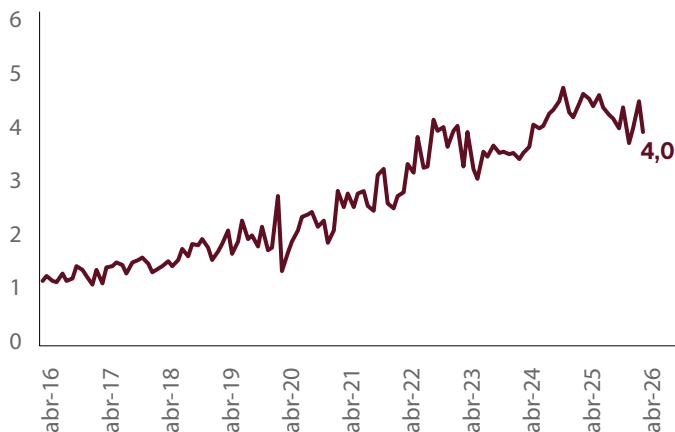
Fuente: cálculos de ANIF con base en Migración Colombia.

Gráfico 2. Ingresos de remesas a Colombia

Panel A. Remesas mensuales (millones de dólares)



Panel B. Remesas mensuales (billones de pesos corrientes)



*Corte de mayo.
Fuente: cálculo de ANIF con base en Banco de la República.

vío de recursos hacia sus hogares de origen. En este contexto, el Instituto de Política Migratoria (MPI) estima que, en 2025, la población de origen colombiano residente en Estados Unidos estuvo cerca de 1,6 millones de personas, clasificando a Colombia como la sexta nacionalidad con mayor presencia en ese país.

En segundo lugar, se ubica España, que durante lo corrido de 2026 participó con el 17,7% del total de las remesas recibidas. Durante 2025, los envíos provenientes de este país alcanzaron aproximadamente US\$2.204 millones, cifra que evidencia la importancia de la comunidad colombiana residente en ese país. De acuerdo con la última Estadística Continua de Población del Instituto Nacional de Estadística (INE), la población de nacionalidad colombiana residente en España se ubicó cerca de los 676 mil en 2025. Esto no solo consolida a Colombia como la segunda nacionalidad extranjera con mayor presencia en ese país, sino que también se posiciona como una de las de mayor expansión, al registrar un crecimiento anual del 17% frente a 2024.

Por su parte, Chile se posiciona como el tercer origen más importante, después de Estados Unidos y España, y el primero si se compara únicamente con América Latina. Durante 2025, las remesas procedentes de Chile totalizaron aproximadamente US\$545 millones, y en lo corrido de 2026 estos envíos están cerca de US\$136 millones. De esta manera, el crecimiento de Chile como tercer país origen de remesas refleja el fortalecimiento de los flujos migratorios intrarregionales y una mayor diversificación geográfica en el origen de las remesas que recibe Colombia, aunque Estados Unidos continúa concentrando casi la mitad de estos recursos.

DISTRIBUCIÓN REGIONAL DE LAS REMESAS EN COLOMBIA

La distribución territorial de las remesas permite identificar los departamentos que concentran una mayor recepción de estos recursos y evaluar su importancia para las economías regionales. En Colombia, las remesas no

se distribuyen de manera homogénea; por el contrario, departamentos como Valle del Cauca, Cundinamarca, Antioquia, Risaralda y Atlántico reciben una proporción significativa de los recursos enviados por los colombianos residentes en el exterior.

La concentración de las remesas en estos departamentos responde a los fuertes vínculos que mantienen con los principales países emisores de remesas, especialmente Estados Unidos y España ingresan al país, en lo corrido de 2026 ya concentran el 65,8%, lo que confirma que estos flujos son una fuente relevante de ingresos para sus economías locales.

En 2026 a corte del primer trimestre del año, Valle del Cauca se posicionó como el principal departamento receptor de remesas, con ingresos por US\$861 millones, equivalente a \$3,14 billones de pesos lo que representa el 25,7% del total nacional (Gráfico 2). En segundo lugar, se ubicó Cundinamarca, con US\$546 millones lo que corresponde a 1,99 billones de pesos (16,3 %), seguida de

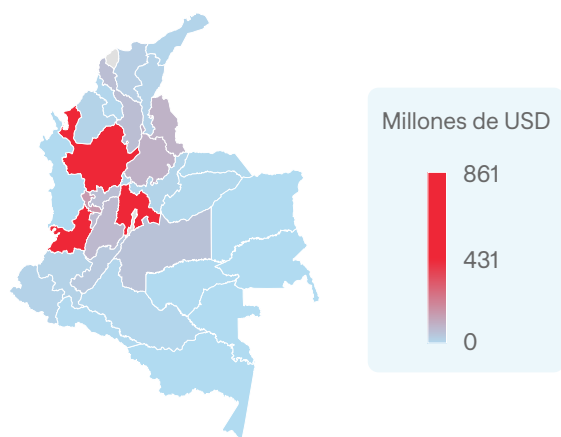
Antioquia, que recibió US\$541 millones que equivale a \$1,98 billones de pesos (16,2 %).

Por su parte, Risaralda registró ingresos por US\$152 millones (4,5 % del total nacional), mientras que Atlántico recibió US\$129 millones (3,9 %). En conjunto, estos cinco departamentos concentraron US\$2.231 millones, equivalentes a \$8,15 billones de pesos y al 66,7 % de las remesas recibidas por el país durante el primer trimestre de 2026. Esta elevada concentración refleja la importancia de estos recursos para las economías regionales, donde las remesas no solo fortalecen el ingreso disponible de los hogares, sino que también impulsan el consumo, apoyan la actividad comercial y contribuyen al dinamismo económico de los territorios con mayor tradición migratoria.

Así mismo, este comportamiento no solo tiene incidencia en el panorama macroeconómico, sino que también influye en el dinamismo de los hogares. Desde una perspectiva agregada, durante 2025 las remesas alcanzaron aproximadamente US\$13.098 millones, lo que equivale a un 2,87%

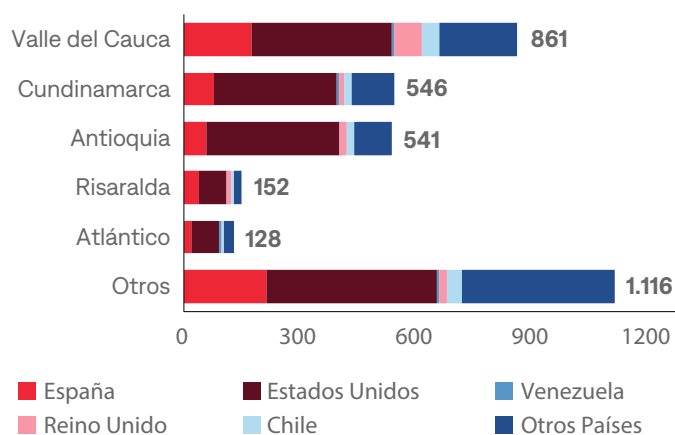
Gráfico 3. Distribución de remesas por departamento y país de origen (Primer trimestre de 2026, millones de dólares)

Panel A. Distribución de las remesas por departamento



Fuente: cálculos de ANIF con base en Banco de la República.

Panel B. Distribución de las remesas por país de origen



del Producto Interno Bruto (PIB). Por ello, las remesas constituyen una fuente clave de divisas para el país y un flujo constante de recursos que representa un soporte esencial para el ingreso disponible de los hogares receptores.

DE LAS REGIONES A LOS HOGARES

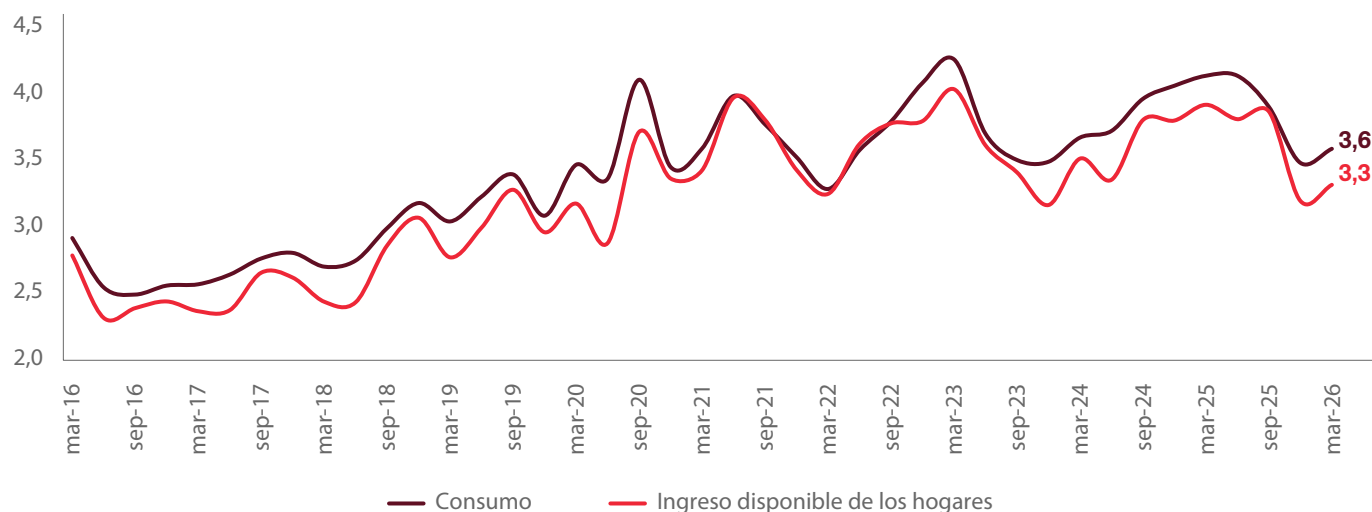
Más allá de ser un ingreso adicional, las remesas funcionan como el principal regulador del consumo en millones de hogares colombianos. Estos flujos de dinero operan como un activador de gasto de las familias, cuando los giros aumentan, se dinamiza la compra de bienes, se expande el acceso a servicios y se reactiva el comercio local. De igual forma, cualquier contracción en el envío de estos recursos generaría un efecto de desaceleración automática, obligando a las familias a contraer su gasto, lo cual demuestra la alta dependencia que tienen los hogares frente a los ingresos del exterior.

Esta dependencia también se refleja en la creciente participación que han adquirido las remesas dentro de la

estructura de ingresos de los hogares colombianos. La evolución de las remesas como proporción del ingreso y consumo de los hogares ha incrementado, en marzo de 2016 estos flujos representaban el 2,8% del ingreso disponible y el 2,9% del consumo, para marzo de 2026 esta participación ascendió al 3,3% y al 3,6% (Gráfico 4), respectivamente. Es importante destacar que el máximo histórico se registró en junio de 2021, cuando la proporción alcanzó un 4,0% en ambos indicadores. Asimismo, el impacto sobre el consumo se mantiene sistemáticamente por encima del ingreso disponible, lo que corrobora la alta propensión de los hogares a destinar estos recursos al gasto corriente inmediato.

De este modo, el impacto de las remesas trasciende al ámbito de los hogares y se extiende a las economías regionales, ya que el aumento del consumo dinamiza el comercio, fortalece la demanda de bienes y servicios y genera efectos multiplicadores sobre la actividad económica local. En consecuencia, una disminución de estos flujos afectaría los ingresos de los establecimientos comer-

Gráfico 4. Remesas como proporción del ingreso y consumo de los hogares (2016–2026)



Fuente: cálculos de ANIF con base en Banco de la República y DANE.

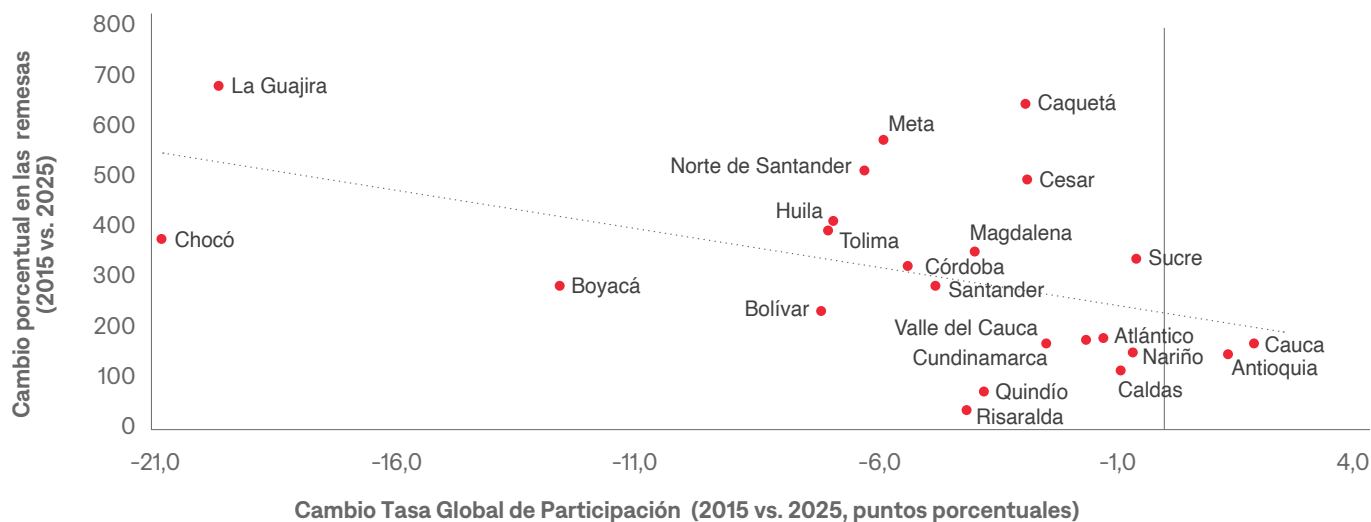
ciales, reduciría la demanda agregada y desaceleraría la actividad económica, especialmente en aquellas regiones con mayor dependencia de las remesas. Como se mencionó anteriormente, departamentos como Valle del Cauca, Cundinamarca, Antioquia, Risaralda y Atlántico reciben una proporción significativa de estos recursos, por lo que serían los más expuestos a los efectos de una eventual disminución.

Esta dinámica también incide directamente en el mercado de trabajo, donde las remesas generan un efecto de doble vía en la medida en que un flujo constante de ingresos externos puede elevar el salario de reserva de los hogares, reduciendo los incentivos para vincularse a la fuerza de trabajo. A su vez, la evolución de las remesas revela una relación inversa moderada con la participación laboral local (Gráfico 5), los departamentos que registraron las mayores caídas en la tasa global de participación entre 2015 y 2025 tienden a concentrar también los incrementos más altos en la proporción de remesas. En el caso de la

Guajira, Chocó, Caquetá y Cesar se ubican entre los casos con mayor variación positiva en remesas, lo que demuestra el inicio de una transformación en la composición geográfica de estos flujos.

Este posible efecto sobre la participación laboral se suma a otros factores externos que vale la pena monitorear de cara a los próximos meses. Por un lado, cambios en la política migratoria de Estados Unidos (principal país de origen de estos recursos) podrían afectar la capacidad de la comunidad colombiana residente en el exterior para sostener el envío de giros. Por otro lado, la evolución del mercado laboral en los principales países emisores, así como las condiciones cambiarias entre el dólar y el peso, seguirán determinando tanto el volumen de los envíos como su poder adquisitivo real una vez convertidos a moneda local. En conjunto, el efecto sobre la oferta laboral local, el entorno migratorio y las condiciones externas muestran que, aunque la tendencia de fondo de las remesas se mantiene sólida, su comportamiento no está exento de riesgos que po-

Gráfico 5. Tasa global de participación vs. remesas por departamento en Colombia



Fuente: cálculos de ANIF con base en Banco de la República y DANE.

drían moderar su ritmo de crecimiento e influir en su papel dentro de la economía colombiana en lo que resta de 2026.

CONSIDERACIONES FINALES

En conclusión, las remesas son un componente estructural e importante en la economía colombiana, con efectos que van desde el financiamiento externo del país hasta el sostenimiento directo del consumo de los hogares. Su capacidad de mantenerse por encima de los US\$1.000 millones mensuales durante casi dos años, incluso en medio de un entorno económico global menos favorable, pone en evidencia la capacidad de sostenimiento de este flujo de ingresos. De ahí la importancia de seguir monitoreando su evolución, no solo como indicador macroeconómico, sino como termómetro del bienestar de millones de familias colombianas que dependen, en mayor o menor medida, de los giros que reciben desde el exterior.

No obstante, este escenario favorable sigue expuesto a riesgos que podrían incidir sobre estos flujos, entre ellos

una posible desaceleración en las remesas. Por un lado, el crecimiento de las remesas en dólares ya mostró señales de moderación, al pasar de un máximo histórico de 12,5% en marzo de 2026 a 0,50% en abril. A su vez, la apreciación del peso (14,8% en promedio en lo corrido del año) reduce el equivalente en moneda local de los giros recibidos. A esto se agregan factores externos que vale la pena monitorear, como eventuales cambios en la política migratoria de Estados Unidos y la evolución del mercado laboral en los países emisores, que en conjunto podrían impactar en el ritmo de este flujo en lo que resta de 2026.

En este contexto, el seguimiento del comportamiento de las remesas continuará siendo fundamental no solo para evaluar la solidez del sector externo sino también el consumo de los hogares y el dinamismo de múltiples actividades económicas del país. Por ello, las remesas se han consolidado como un indicador de la resiliencia de la economía colombiana y del bienestar de millones de familias, lo que reafirma su relevancia para el análisis económico.

INDICADORES ECONÓMICOS

		\$MM(1)	CAMBIO PORCENTUAL ANUAL			
	Fecha de corte	19 junio 2026	A la última fecha	Un mes atrás	Tres meses atrás	Un año atrás
1. Medios de pago (M1)		224.275	9,3	11,9	12,9	14,4
2. Base monetaria (B)		192.970	14,9	16,6	14,5	14,9
3. Efectivo		150.434	13,8	15,7	15,1	21,7
4. Cuentas corrientes		73.840	1,2	4,7	8,6	3,3
5. Cuasidineros		732.665	10,6	11,5	12,5	10,8
6. Total ahorro bancos comerciales		362.332	13,4	15,0	16,6	10,0
7. CDTs		369.955	7,9	8,1	8,6	11,7
8. Bonos		20.013	-1,0	-5,4	-7,7	-22,4
9. M3		1.007.317	9,9	11,2	12,6	10,6
10. Cartera total		724.566	9,7	9,6	9,6	5,0
11. Cartera moneda legal		709.909	10,1	9,8	10,1	5,2
12. Cartera moneda extranjera		14.657	-7,4	-0,8	-7,5	-3,3
13. TES [®]	3-jul-26	757.035	18,9	18,5	14,2	15,6
14. I.P.C.	May		5,84	5,68	5,29	5,05
15. IPC sin alimentos	May		5,79	5,44	5,16	5,13
16. IPC de alimentos	May		6,05	6,71	5,84	4,71
17. TRM (\$/US\$)	Jul6	3.334,93	-16,09	-12,44	-14,00	-2,92
VALORES ABSOLUTOS						
18. Reservas internacionales [®]			66.978	67.011	66.631	65.136
19. Saldo de TES (\$MM)			757.035	739.282	680.006	636.629
20. Unidad de Valor Real (UVR)	Jul6		\$ 415,1	\$ 412,8	\$ 406,1	\$ 392,4
21. DTF efectiva anual	6-jul/13-jul		9,94	9,93	9,75	8,90
22. Tasa interbancaria efectiva	Jul2		12,02	11,26	11,21	9,24

FECHAS CLAVE Junio 22 al 26 de 2026

LUNES 6

Colombia: IPP, mayo.
Zona Euro: IPP, mayo.

MARTES 7

Colombia: Inflación, junio.
EE.UU: Balanza comercial, mayo.

MIÉRCOLES 8

Colombia: Exportaciones, mayo.
EE.UU: Minutas de la Fed.
China: Inflación, junio.
Chile: Inflación, junio.

JUEVES 9

México: Inflación, junio.
Perú: Decisión de tasa de interés.

VIERNES 10

Brasil: Inflación, junio.

(1) Miles de millones de pesos. (2) Saldo TES del sector público. (3) Millones de dólares.

Nota: Las reservas internacionales y el saldo de TES están con corte al 6 de julio, último corte disponible.

La tasa interbancaria está con corte al último resultado disponible.

Fuente: cálculos ANIF con base en el Banco de la República.